

レグザ純正テレビ回転台 RL-SW70

- このたびはレグザ純正テレビ回転台をお買い上げいただき、ありがとうございます。
このテレビ回転台は東芝テレビ専用*です。この取扱説明書をよくお読みになり、正しくお使いください。
*：本機の耐荷重(30kg)を超える質量の機種、本機の回転板からスタンドがはみ出す機種および本機の回転板から底面がはみ出すブラウン管テレビなどの機種には対応していません。

- 商品仕様の詳細および対応機種についてはレグザホームページのオプションでご覧ください。

http://www.toshiba.co.jp/regza/

※上記のアドレスは予告なく変更される場合があります。

その場合はお手数ですが、東芝総合ホームページ(http://www.toshiba.co.jp/) をご参照ください。

仕様



商品名	レグザ純正テレビ回転台
形名	RL-SW70
外形寸法	幅560mm、奥行280mm、高さ19mm（最小状態） 幅600mm、奥行397mm、高さ19mm（最大状態）
製品質量	6kg
耐荷重	30kg
付属品	ワッシャー付M4小ネジ長さ12mm（黒）(1本)、ワッシャー付M4小ネジ長さ6mm（シルバー）(1本)、クリップ(2個)、木ネジ(2本)、取扱説明書(本書)(1部)

安全上のご注意

取扱説明書には、取付工事をするかた、お使いになるかたや他の人への危害と財産の損害を未然に防ぎ、安全に正しく設置しお使いいただくために、重要な内容を記載しています。

次の内容(表示・図記号)をよく理解してから本文をお読みになり、記載事項をお守りください。







【表示の説明】

表示	表示の意味
 警告	*1 “取扱いを誤った場合、人が死亡、または重傷を負うことが想定されること”を示します。
 注意	*2 *3 “取扱いを誤った場合、人が傷害を負うことが想定されるか、または物的損害の発生が想定されること”を示します。

*1：重傷とは、失明やけが、やけど(高温・低温・化学)、感電、骨折、中毒などで、後遺症が残るもの、および治療に入院や長期の通院を要するものをさします。

*2：傷害とは、治療に入院や長期の通院を要さない、けが、やけど、感電などをさします。

*3：物的損害とは、家屋・家財および家畜・ペットなどにかかわる拡大損害をさします。

図記号	図記号の意味
 禁止	“  ”は、禁止(してはいけないこと)を示します。 具体的な禁止内容は、図記号の中や近くに絵や文章で示します。
 指示	“  ”は、指示する行為の強制(必ずすること)を示します。 具体的な指示内容は、図記号の中や近くに絵や文章で示します。
 注意	“  ”は、注意を示します。 具体的な注意内容は、図記号の中や近くに絵や文章で示します。

■免責事項について

- 火災、地震などの自然災害、第三者による行為、その他の事故、お客様の故意または過失、誤用、その他異常な条件下での使用によって生じた損害に関して、当社は一切の責任を負いません。
- 本製品の使用または使用不能から生じる付随的な損害(事業利益の損害、事業の中断、視聴料金の損失など)に関して、当社は一切の責任を負いません。
- 取扱説明書の記載内容を守らないことによって生じた損害に関して、当社は一切の責任を負いません。
- 当社が関与しない機器との組合せによって生じた損害に関して、当社は一切の責任を負いません。
- 取付不備によって発生した損害に関して、当社は一切の責任を負いません。

警告

設置するとき

- ぐらつく台の上や傾いたところなど、不安定な場所に置かない



禁止

本機やテレビが落ちて、けがの原因となります。水平で安定したところに据え付けてください。テレビ台を使用するときは、その取扱説明書もよくお読みください。

- 指定以外のものを載せない



禁止

本機は質量30kg以下の東芝テレビ専用の回転台です。ブラウン管テレビなど本機の耐荷重を超える重いテレビを載せるとガラス板がこわれ、テレビが落下するおそれがあります。本機の耐荷重(30kg)を超える質量のものは載せないでください。

注意

設置するとき

- 設置する台から本機の回転板がはみ出さないように設置する



指示

はみ出した回転板を引っ掛けてけがの原因になることがあります。

使用するとき

- 本機をテレビ台の上に載せて使用するときには、



禁止

- 不安定な台を使わない
- 片寄った載せかたをしない
- テレビ台の扉を開けたままにしない
- 耐荷重が本機とテレビの質量の合計より軽いテレビ台を使わない

倒れたり、破損したり、指をはさんだり、引っ掛けたりして、けがの原因になることがあります。特にお子様にはご注意ください。

- ガラス板は、とがったもので傷をつけたり、ものをぶつけたり、落としたりしない



禁止

割れて、ガラスの小片が飛び散り、けがの原因になることがあります。

- 可動部の隙間に手や指を入れない



禁止

けがをするおそれがあります。

お取扱い・お手入れ方法などのご相談は

お買い上げの販売店にご相談ください。
販売店にご相談ができない場合は、窓口にご相談ください。

「東芝テレビご相談センター」

【一般回線・PHSからのご利用は】(通話料：無料) 【携帯電話からのご利用は】(通話料：有料)

フリーダイヤル 0120-97-9674

0570-05-5100

●IP電話などでフリーダイヤルサービスをご利用になれない場合は、
03-6830-1048 (通話料：有料)

【FAXからのご利用は】(通話料：有料)
03-3258-0470

●お客様からご提供いただいた個人情報、修理やご相談への回答、カタログ発送などの情報提供に利用いたします。
●利用目的の範囲内で、当該製品に関連する東芝グループ会社や協力会社にお客様の個人情報を提供する場合があります。

東芝映像ソリューション株式会社



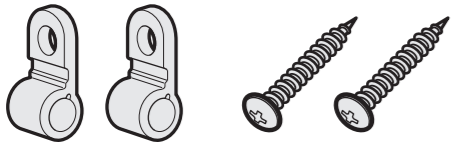
〒210-8543 神奈川県川崎市川崎区駅前本町25-1
※所在地は変更になることがありますのご了承ください。

(TV) VX1A003376A0

©TOSHIBA VISUAL SOLUTIONS CORPORATION 2018

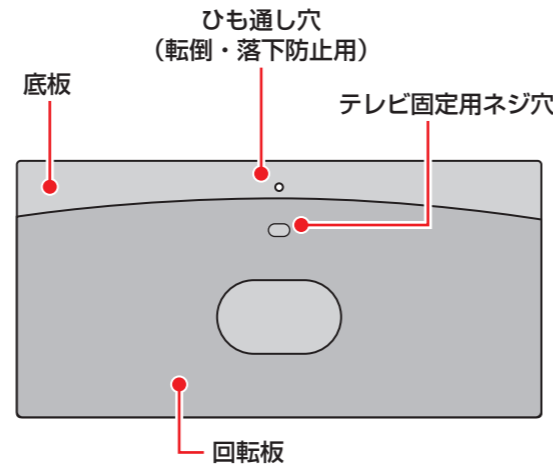
付属品を確認する

● 本機には以下の付属品があります。お確かめください。

付属品/名称	付属数
ワッシャー付きM4小ネジ、長さ12mm  (黒)	1本
ワッシャー付きM4小ネジ、長さ6mm  (シルバー)	1本
クリップ、木ネジ 	クリップ 2個 木ネジ 2本
取扱説明書(本書)	1部

※ 付属品紛失の際は弊社部品をお求めください。

各部のなまえ



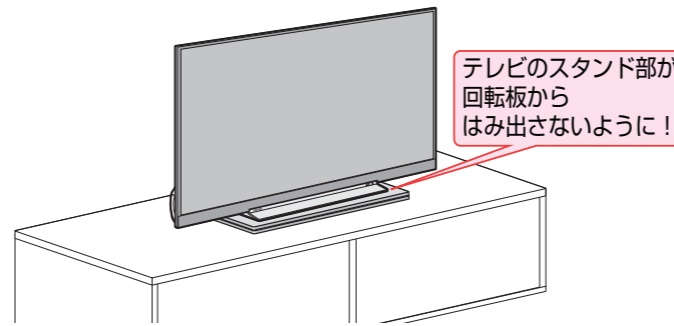
本機にテレビを設置する

注意

● テレビを設置する前にテレビの質量が本機の耐荷重(30kg)を超えていないことを必ずご確認ください。

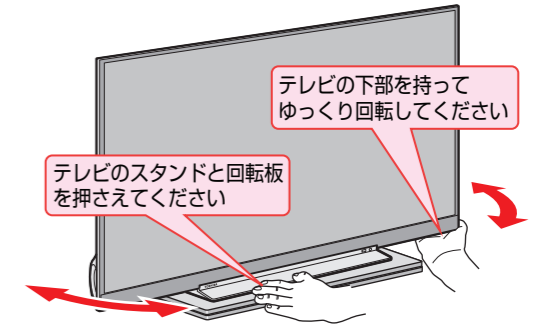
正しい置きかた

- 必ずテレビの電源を切り、電源プラグ・アンテナ線・機器との接続線および転倒防止をはずしてから作業を行ってください。
- テレビのスタンド部が本機の回転板からはみ出さないように中央に設置してください。

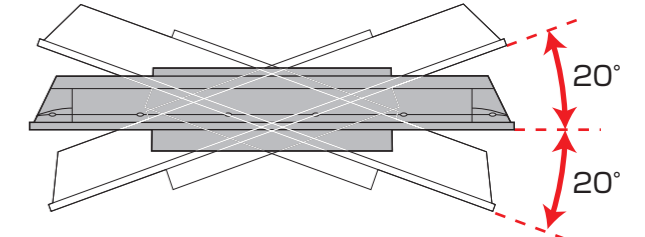


テレビを見やすい角度に調整するとき

- テレビ本体が左右水平方向に約20°ずつ回転します。
- 見やすい角度に調整してお使いください。
- ※ 無理な力を加えないで、テレビのスタンドと回転板を押さえながら回転板を回して調整してください。テレビ本体を無理に押したり引いたりすると、テレビが倒れたり、破損したりすることがあります。



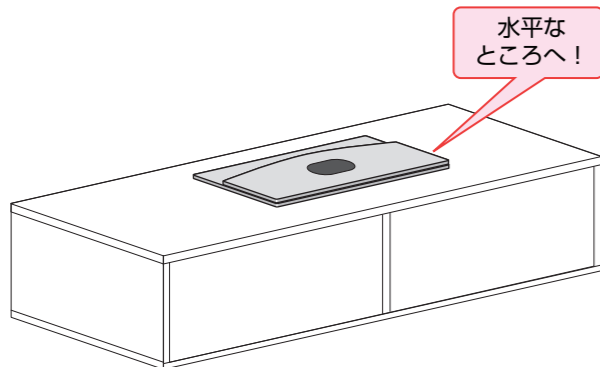
上から見た図



本機を設置する

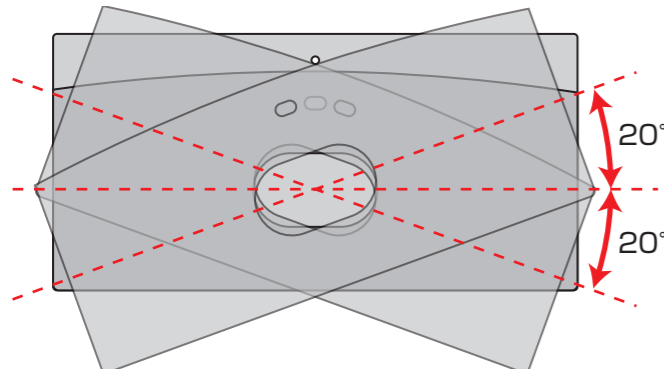
正しい置きかた

- 丈夫で水平な安定したところに設置してください。



- 回転板がぶつかったり、はみ出したりしないように周囲からはなして置いてください。

- 回転板は左右水平方向に約20°ずつ、回転します。



- 本機と本機を設置するテレビ台などの家具の間には、布など何も敷かないでください。

- テレビ台を使用する場合は、テレビ台の取扱説明書をご覧ください。

転倒・落下防止のしかた

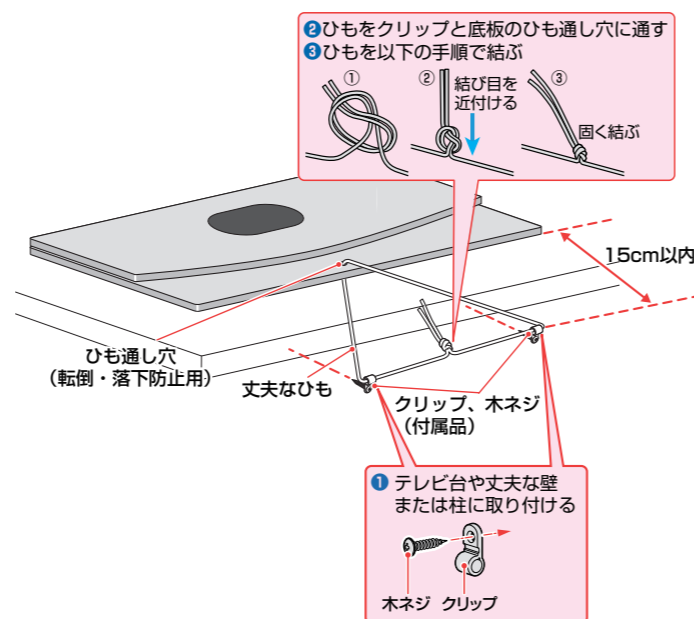
- 転倒・落下防止器具を取り付ける台や壁の強度によっては、転倒・落下防止効果が大幅に減少します。その場合は、適当な補強を施してください。以下に記載した転倒・落下防止のしかたは、けがなどの危害の軽減を意図したものです。すべての地震に対してその効果を保証するものではありません。

※ 固定後は、本機を押したり、持ち上げたりしないでください。破損の原因になります。

- 底板にあるひも通し穴と付属のクリップを使用し、テレビ台や確実に支持できる壁もしくは柱などを選び、丈夫なひもで固定します。

- クリップは底板にあるひも通し穴と同じくらいの高さの場所に付属の木ネジで取り付けます。

※ 針金や鎖などの金属製のものは、瞬間的な衝撃に対する柔軟性が乏しく、本機や柱などの取付部分が破損する原因になりますので使用しないでください。



テレビの転倒・落下防止のしかた

- 必ず本機の転倒・落下防止の処置をしてからテレビを設置してください。
- テレビの取扱説明書もあわせて参照してください。

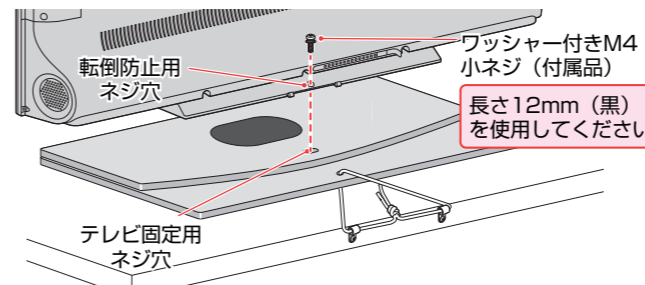
※ 固定後は、本機を押したり、持ち上げたりしないでください。破損の原因になります。

1 テレビを回転板の上に載せる

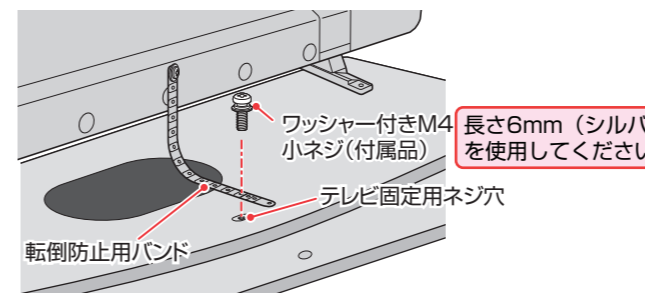
- 回転板は左右に回さず正面に向けた状態で、テレビを回転板の上にそっと載せます。

2 付属のネジでテレビを固定する

- テレビのスタンドにある転倒防止用ネジ穴と、本機の回転板にあるテレビ固定用ネジ穴の位置を合わせて付属のワッシャー付きM4小ネジで確実に固定します。
- プラスドライバー (JIS2番、直径6mm) をご用意ください。

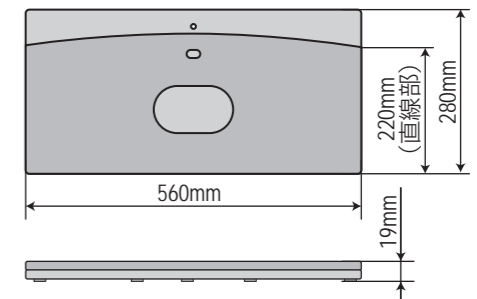


※ テレビに付属の転倒防止用バンドを使用する場合は、以下のよう付属のワッシャー付きM4小ネジで確実に固定します。

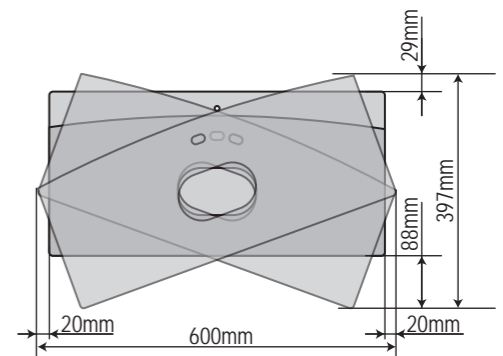


外形寸法

● 寸法



● 回転範囲



- 外形寸法：幅560mm×奥行280mm×高さ19mm (最小状態)
幅600mm×奥行397mm×高さ19mm (最大状態)