

## レグザキャンバスを始めよう！

- ✓ レグザキャンバスとは
- ✓ 機能と特長のご紹介
- ✓ ご利用シーンとオプションのご紹介
- ✓ お客様の声
- ✓ Q&A

# レグザキャンバスとは

REGZA から新しいディスプレイのご提案。



専用ソフトをインストールすることなく電子黒板としてディスプレイに直接書き込みをしたり、タッチパネル操作をパソコンと連動すればレグザキャンバスが大画面タブレット PC に！

無線接続によるパソコン、タブレット PC、スマートフォンからのミラーリング表示にも対応し、会議や授業、説明会やセルフ案内板など多彩な活用ができる 4K 液晶ディスプレイです。



## 機能と特長のご紹介

動画はこちらから



### レグザキャンバスの特長

本商品は電子黒板だけではなく多くの機能を搭載し、ビジネスや教育現場、医療現場や介護施設など、活用シーンがとても豊富です。会議や授業、説明会などでの理解度や使い勝手の向上に貢献し、書き込んだデータも保存可能な為管理がしやすく、更に従来品に比べて低コスト化を実現しております。

### 電源オンで、すぐに使える

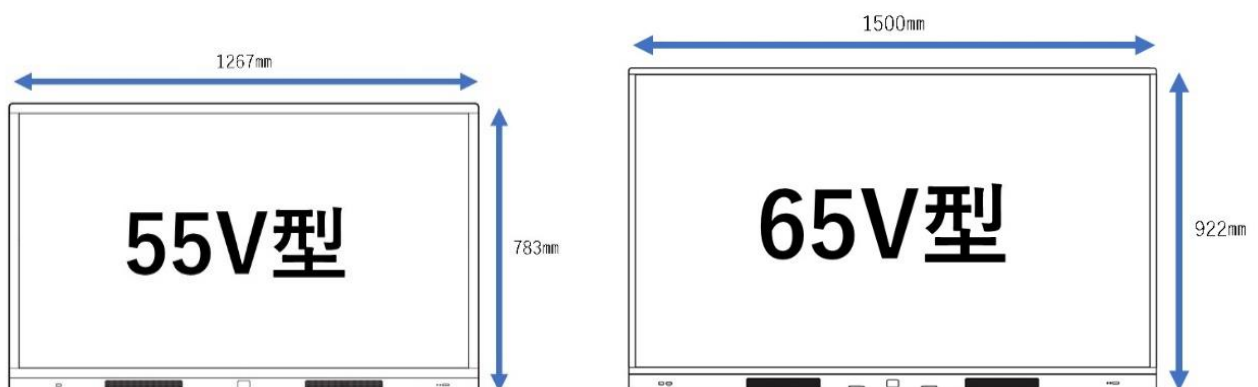
レグザキャンバスには必要な機能が予めインストールされているから、コンセントを差して電源オンするだけですぐにお使いいただけます。面倒な初期設定作業などはございません。



※TD-E655TSは3ピンの電源プラグを使用しています。

### 2つのサイズ

ご利用シーンにあわせて選べる2つのサイズをご用意



## 各機能のご紹介

### 1. 滑らかな書き心地の〈内蔵電子黒板機能〉




内蔵電子黒板機能により、書込み内容は USB メモリーでデータ保存・共有可能。紙の配布資料の廃止を促進し、会議のペーパーレス化を支援します。また、従来のアナログのマーカー式ホワイトボードと単機能液晶ディスプレイやプロジェクターを重複して使用していた会議室の現場を本製品 1 台で代替することにより、会議室をより広く活用し、参加者の密集回避リスクを低減することにも寄与します。

### スタイラスペン同梱

なめらかな書き心地のスタイラスペンを同梱しています。

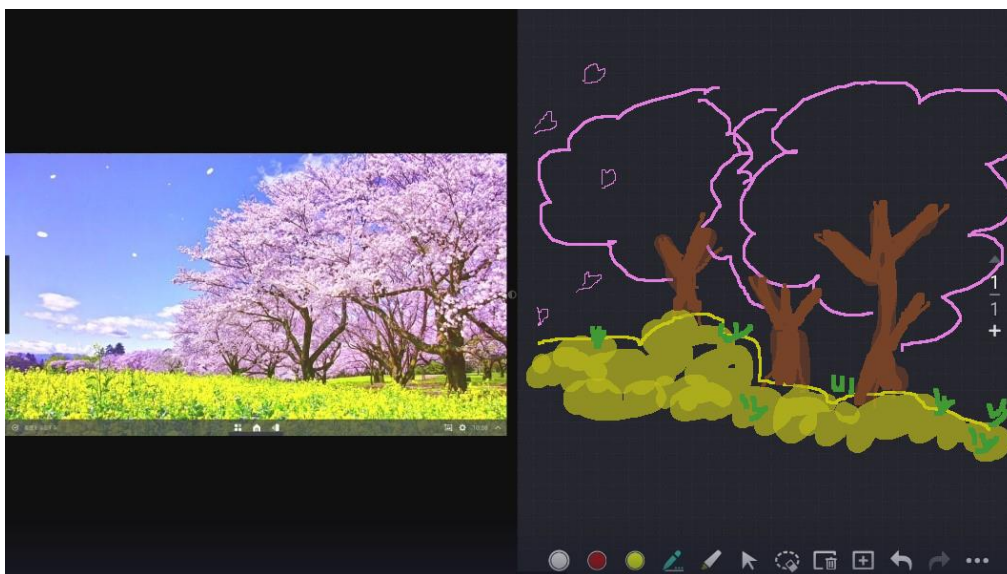
電池不要のため安心して長期間ご使用いただけます。

さらに、TD-E655TS では本体にペンホルダー機能があります。



## 便利な分割表示

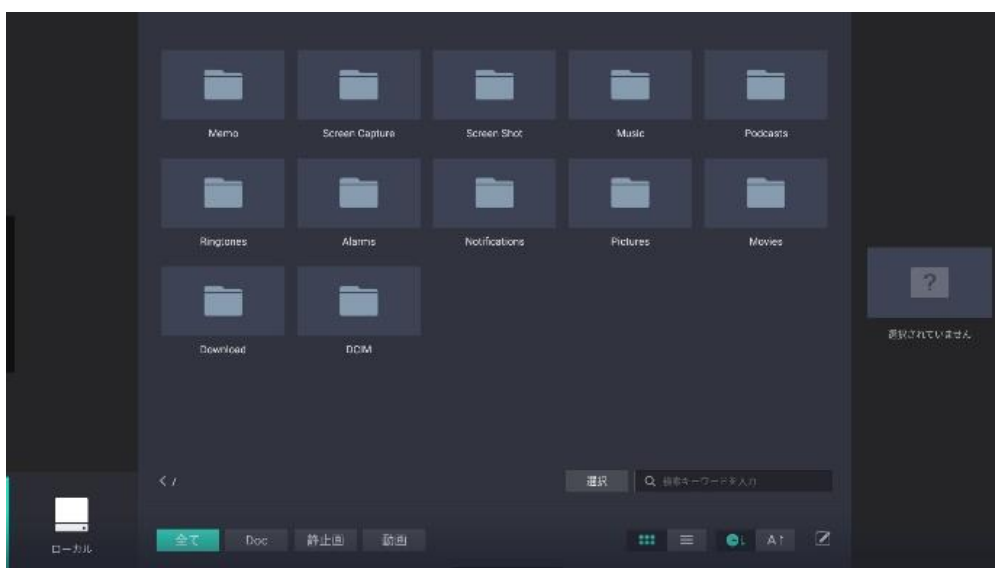
保存データを開きながら、電子黒板でメモを書くことができます。会議や授業でのご利用シーンが広がります。



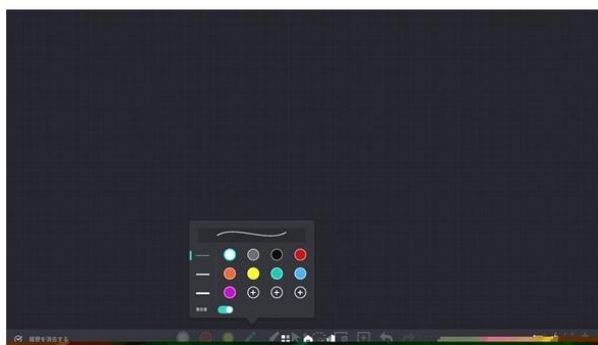
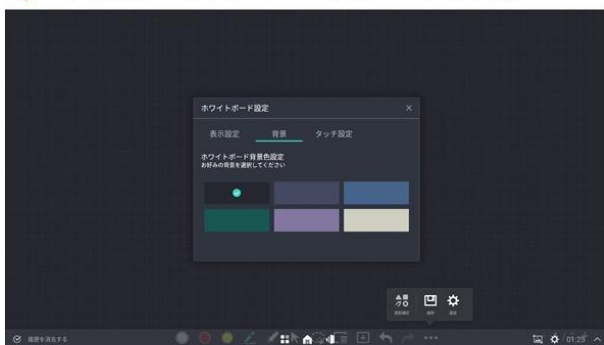
## 保存データはファイルエクスプローラで管理

保存したデータはファイルエクスプローラで閲覧、USB メモリーへの移動やコピー&ペースト、削除といったファイル管理が可能です。

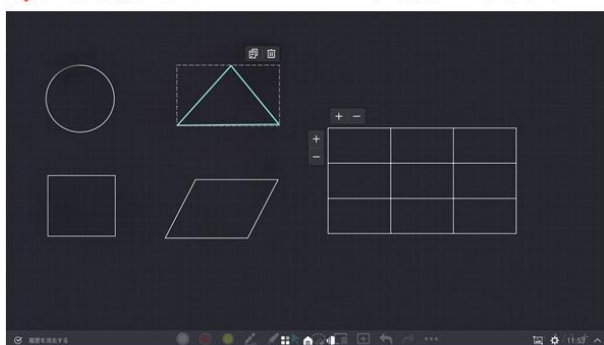
書き込んだデータは画像(PNG 形式)で保存、ホワイトボードモード時は HMF 形式（ホワイトボードアプリケーション作業ファイル）でも保存可能。ファイルから呼び出して、次回の打ち合わせで使用することが可能です。



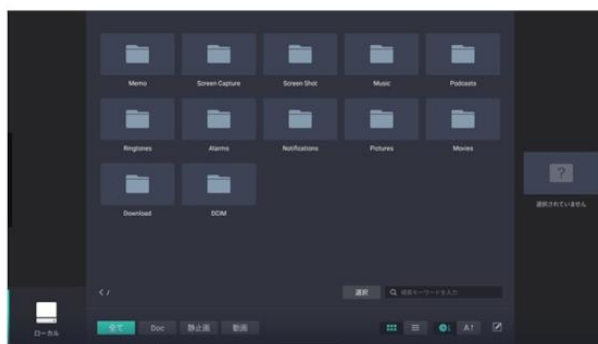
### ✓ 用途に合わせて選べる背景・ペン



### ✓ 便利なテーブル・図形の挿入



### ✓ 20枚のページ追加、内蔵メモリ保存



### ✓ シンプルで分かりやすいアイコン



## 2. アプリ不要の〈簡単ワイヤレス接続機能〉



パソコンやタブレット PC、スマートフォンから 3 ステップで簡単にワイヤレス接続による画面ミラーリング表示をすることができます。ケーブルの長さを気にして席順を変える必要がなく、スムーズに会議を開催することができます。

※Windows 10 以上、Android 4.3 以上の“ワイヤレスディスプレイ”機能サポート機器

## 3. 直感的に操作可能な〈PC 接続タッチパネル機能〉



会議の発表者のパソコンと液晶ディスプレイ本体を HDMI・USB ケーブルで接続すればパソコンの外付けタッチパネルディスプレイとして活用が可能です。必要な議事をタッチパネルで書き込んで記録に残すことができるので、発表者もペーパーレスで会議に臨むことができます。また、タッチパネルディスプレイとして、商業施設、公共施設などのインタラクティブなデジタル案内板としてのご活用も可能です。

#### 4. 時間管理に最適な〈簡易タイマー機能〉



会議や発表の時間枠をあらかじめ設定すれば、残り時間を画面上に表示し、終了時間になると時間表示の点滅やアラート音でお知らせするタイムキーパーアラートを搭載しています。だらだら会議や冗長な発表を抑制し、働き方改革に活用いただくことが可能です。



## 5. USB メモリーから登録できる〈簡易サインージ機能〉



オフィス内のハドルスペースなどに設置されたレグザキャンバスが会議終了後、事前に登録した画像ファイルでパソコンのスクリーンセーバーのように自動でサインージとして活用することが可能です。会議を開催していない時間に社員向けのお知らせや告知を表示して使用することができます。

表示用の画像ファイルは、製品本体の内蔵メモリー（空き領域 約 26 ギガバイト(初期状態)）に USB メモリーからコピーをして登録することができます。



# ご利用シーンとオプションのご紹介

動画はこちらから



## ご利用シーンのご紹介

オフィス



WEB会議



学校・塾



セミナー



教育現場



工場



店舗



病院・介護現場



## オプションのご紹介

キャスター付きスタンドは設置が簡単で移動も楽々



壁掛け設置をすれば、空間が広く使えます



書画カメラがあれば、紙の資料が簡単に電子データとして利用可能に



ミニ PC があればネットワーク環境が手に入る  
使い勝手が更に広がる



- ・パソコン接続なしでインターネットが使える
- ・ネットワーク化でデータ共有が楽にできる
- ・レグザキャンバスが大画面タブレット PC として使える

更にミニ PC と web カメラを繋げてオンラインミーティングやセミナー開催を



## お客様の声

### オフィス

- ◇ コストパフォーマンスに優れ、部内経費購入の予算内で導入しやすかったです
- ◇ 無線ミラーリング表示は素早く資料共有ができて、発表者の入れ替えもスマートに行えます
- ◇ キャスター付スタンドで会議室間の移動もしやすい
- ◇ 図面の参照、変更点等を正確に伝えることができ、伝達ミスを防ぐことができました
- ◇ コロナ過でオンラインミーティングが増えた為導入、書き込み画面の保存、共有が簡単で良かったです

### 学校・教育

- ◇ シンプル機能で初心者の私でも使いやすかった
- ◇ オプションの書画カメラがあれば、デジタル教材を用意せずとも手持ちの教科書をそのまま有効活用できた
- ◇ パソコンが無くても USB メモリに入れた教材だけで授業ができるので助かります
- ◇ 大画面で動画を見せることで児童の興味を引き、授業に集中させることができました
- ◇ タイマー機能があり、10 分間の小テスト時間を管理するのにとても便利でした

### 貸し会議室

- ◇ プロジェクターは準備に時間がかかっていましたが、レグザキャンバスは電源を入れたらすぐに使えるので好評です
- ◇ 「電子黒板あります」の会議室から予約が埋まるようになり、利用率がアップしました
- ◇ レグザキャンバスなら、ホワイトボードのインク切れなどに比べインク不要の為メンテナンスがとても楽になりました

### 医療・福祉・介護

- ◇ スマートフォンの画面を大画面で表示して操作できるのが、高齢者に好評でした
- ◇ 歯磨き講習会で利用しました、書き込みながらの説明が分かりやすく喜ばれました
- ◇ タッチパネルでセルフ院内案内をしており、利用していない時間はサインージ利用で有効活用できました

## Q&A

### ■ 設置サービスはありますか？

オプションにて、据付サービスをご用意しております。

### ■ 届く荷物の大きさ、梱包箱のサイズ、重量を知りたい。

65V 型(TD-E655TS)	幅 172cm, 高さ 111cm, 奥行 24cm	51.5kg
55V 型(TD-E555TS)	幅 141.5cm, 高さ 94.3cm, 奥行 23.8cm	37kg

### ■ 開梱～設置は自分でできますか？

レグザキャンバスの開梱作業は、重量がある為大人 2 名以上にて行ってください。

- ・ 本機を移動したり持ち上げたりするときは、2人以上で作業してください。
- ・ 液晶ディスプレイの画面を押さえて持ったり、外枠(フレーム)を強く握ったりしないでください。



オプションのスタンドは、専門業者でなくても組み立て可能なものもご用意しております。

お客様組み立て目安 … 必要人数 / 2 人、必要時間 / 20～50 分程度

例) SDS 製キャスター付きスタンド組み立て動画はこちら



壁掛け設置は、設置業者や工務店などへご相談ください。

### ■ キャスター付きスタンド利用時の大きさが知りたい。

65V 型 (TD-E655TS) + PH-627B (推奨オプション / ハヤミ工業製)

幅 1500 × 奥行き 800 × 高さ 約 1927/1847/1767/1687 の4段階 (mm)

55V 型 (TD-E555TS) + LPS-K55 (推奨オプション / SDS 製)

幅 1267 × 奥行き 754 × 高さ 約 1600～2000 (mm)

■もう少しコンパクトなスタンドはありませんか？

55V 型のオプションに「卓上スタンド」をご用意しております。



55V 型 (TD-E555TS) + RF-550 (推奨オプション / ハヤミ工業製)

設置寸法 幅 1267 × 奥行き 330 × 高さ 約 993～843 (mm)




■壁掛け設置できますか？ 特別な工事は必要ですか？

オプションで壁掛け金具をご用意しております。

VESA マウント規格に適合した壁掛け金具にて可能です。

取る付ける壁などにより工事内容が異なりますので、詳しくは設置業者や工務店などにご相談ください。

■付属品は何がありますか？ タッチペンは付いていますか？

リモコン	1	 リモコンと単四形乾電池(2個)
単四形乾電池	2	
電源コード	1	 電源コード
スタイラスペン	2	

■書き心地は良いですか？

スタイラスペンを標準添付しております。

赤外線センサーに適したスタイラスペンを開発、滑らかな書き心地を実現します。

指での書き込みも可能ですが、スタイラスペンを使用することにより画面に指紋が付くことを防ぎます。

■ **オンラインミーティングはできますか？**

web カメラ内蔵パソコンを接続することで可能です。 ※別途インターネット環境が必要です。

また、オプションのミニ PC に、USB 接続の web カメラを組み合わせて可能となります。

■ **カメラは付いていますか？**

内蔵カメラはありません。

オプションにて、HDMI 接続の書画カメラをご用意しております。



■ **書き込んだ画面をリアルタイムで共有可能ですか？**

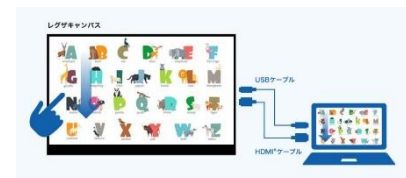
レグザキャンバスに接続表示している端末画面を「画面共有」することで可能です。

■ **ミラーリングに対応していますか？**

■ **タッチパネル操作はできますか？**

対応しております。

ご利用条件は下表をご覧ください。



■ **作業に応じて必要な、接続や対応 OS などを知りたい**

	接続ケーブル		対応 OS ・プラットフォーム		
	HDMI	USB	Windows	Android	Mac/iOS
端末画面表示(有線接続)	○	-	○ ※1	○ ※1	○ ※1
ミラーリング表示(無線接続)	-	-	○ ※2	○ ※3	×
タッチパネル操作	○	○ ※1	○ ※2	×	×

※1 ご利用の接続機種仕様の仕様により、変換ケーブルやアダプタなどが必要な場合があります。

※2 Windows 10 以上に対応

※3 Android 4.3 以上に対応

■サイズの選び方、目安を知りたい



ご利用目安	～6人程度の 会議室	7～10人程度 の会議室	10人以上の大 会議室	教室	セミナー会場
65V型	△	○	○	○	○
55V型	○	○	△	△	△

※黒板・ホワイトボードとの併用など、補助ツールとしてのご利用時などは異なります。

■ノートパソコンを閉じた状態でも、表示やタッチパネル操作可能ですか？

ご使用のパソコン設定により可能です、電源管理などの設定をご確認ください。

詳細はご使用機器の取扱説明書をご覧ください、各メーカーへお問い合わせください。

■Wi-Fiの仕様や規格を知りたい

Wi-Fiによる無線通信には対応していません。Wi-Fi Direct技術を使った画面ミラーリングに対応しております。

ミラーリングには IEEE802.11.a/b/g/n/ac がサポートする周波数帯域を利用して、接続する機器の周波数に合わせて自動で接続いたします。

■書き込み画面を直接プリンターへ送信して印刷できますか？

レグザキャンバスから直接プリンターへ送信することはできません。

USBメモリーやパソコン経由で印刷してください。

または、オプションのミニPCと組み合わせることで可能となります。





製品改良のため仕様の一部を予告なく変更することがあります。

※HDMI は、HDMI Licensing, LLC. の米国およびその他の国における登録商標または商標です。

※Windows 及び Windows10 は、米国 Microsoft Corporation の米国およびその他の国における登録商標または商標です。

※MAC、iOS は、Apple Inc.の商標です。

※Wi-Fi、Wi-Fi Directは Wi-Fi Alliance の商標または登録商標です。

※その他の会社名および製品名は、それぞれ各社の商号、商標または登録商標です。

## TVS REGZA 株式会社

### 「レグザキャンバスを始めよう！」

対象機種：レグザキャンバス TD-E555TS / TD-E655TS

商品ページ URL : <https://www.regza.com/b2b/products/display/regzacanvas>

特設ページ URL : <https://www.regza.com/b2b/regzacanvas>

2021年11月1日 初版

2022年6月7日 第2版

2023年3月30日 第3版

本資料の文章・写真・イラストの無断転載を禁じます。