

無線LAN機器使用上の注意事項 DBR-4KZ600 / 4KZ400 / 4KZ200 / M4010 / T2010 / T1010 / W2010 / W1010

▶本機の無線LANが使用する周波数帯では、電子レンジ等の産業・科学・医療用機器のほか工場の製造ライン等で使用されている移動体識別用の構内無線局(免許を要する無線局)および特定小電力無線局(免許を要しない無線局)ならびにアマチュア無線局(免許を要する無線局)が運用されています。

1. 本機を使用する前に、近くで移動体識別用の構内無線局および特定小電力無線局ならびにアマチュア無線局が運用されていないことを、ご確認ください。
2. 万一、本機から移動体識別用の構内無線局に対して有害な電波干渉の事例が発生した場合には、速やかに機器の運用を停止(電波の発射を停止)し、下記連絡先にご連絡いただき、混信回避のための処置等(例えば、パーティションの設置など)についてご相談ください。
3. その他、本機から移動体識別用の特定小電力無線局またはアマチュア無線局に対して有害な電波干渉の事例が発生した場合など何かお困りのことが起きたときは、次の連絡先へお問い合わせください。

本機背面の定格銘板に記載されている周波数表示は、以下の内容を示しています。



連絡先:東芝DVDインフォメーションセンター

一般回線から 0120-96-3755(フリーダイヤル、通話料は無料)
※フリーダイヤルは、携帯電話・PHSなど一部の電話ではご利用になれません。

携帯電話から 0570-00-3755(ナビダイヤル、通話料は有料)
※PHS一部のIP電話などでは、ご利用にならない場合がございます。

DVD製品をお買い求めのお客様へ

当社のDVD製品は、DVDフォーラムで決定されたDVD規格準拠の製品を製造販売するために必要な特許等の知的財産権の使用に関して必要な手続きを経て製造されており、さらに、DVDフォーラムが認めた認証機関でDVD規格製品としての認証を受けて販売されております。これによって、定められた条件のもとでの、同様に所定の手続きのもとに製造された他のDVD製品との互換性や、同様な諸手続きを経たDVDディスクとの再生または録画再生に関するプレイアビリティが高くなっています。お客様のデジタルAVライフの充実のために、特許権や商標等の知的財産権に関し合法的に処理されているDVD製品、DVDディスクを使用してください。

安全に関するご注意

●正しく安全にお使いいただくために、ご使用前に必ず「取扱説明書」と「安全上のご注意」をよくお読みください。●水、湿気、湯気、ほこり、油煙などの多い場所に設置しないでください。火災、感電、故障などの原因になることがあります。●電気容量やコンセント形状は製品に合ったものをご使用ください。●各製品には、製造番号を表示しています。お買い上げの際は製品の番号と保証書の製造番号が一致しているかご確認ください。また、商品には保証書を添付しております。ご購入の際は、必ず所定事項を記入した保証書をお受け取りの上、保存してください。なお、店名、ご購入年月日の記載のないものは無効となります。●このカタログに記載の製品は国内家庭用です。外国では放送方式、電源電圧が異なりますので、使用できません。
Products in this catalog designed for use in Japan only and can not be used in any other country.

当社ではこのカタログの対象製品の補修用性能部品を製造打ち切り後8年保有しています。ただし、場合により、補修に代えて補修額に相当する金額にて製品交換をお願いする場合がありますので、ご了承願います。

公式SNS登録はこちらから



YouTube



X (旧Twitter)



LINE



Instagram



Facebook

★ホームページから最新の商品情報などを発信しています。ぜひ、アクセスしてください。 URL www.regza.com/bd-dvd

★東芝DVDインフォメーションセンター —商品選びのご相談、お買い上げ後の基本的な取扱方法、故障と思われるご相談—

(一般回線からのご利用は) **フリーダイヤル(通話料無料) 0120-96-3755** (携帯電話からのご利用は) **ナビダイヤル(通話料有料) 0570-00-3755**

※フリーダイヤルは、携帯電話・PHSなど一部の電話ではご利用になれません。 ※PHS一部のIP電話などでは、ご利用にならない場合がございます。

(IP電話などからのご利用は) **有料 03-6830-1855** (FAXからのご利用は) **有料 03-3258-0470**

●「東芝DVDインフォメーションセンター」は、TVS REGZA株式会社が運営しております。●お客様からご提供いただいた個人情報、ご相談への回答、カタログ発送などの情報提供に利用いたします。●利用目的の範囲内で、お客様の個人情報を当社グループ会社、東芝家電製品関連各社や協力会社に提供する場合があります。

★長年ご使用のブルーレイディスクレコーダー、ハードディスクレコーダー、ハイビジョンレコーダー、ブルーレイディスクプレーヤー、DVDプレーヤー、ビデオデッキの点検を!

愛情点検	このような症状は、ありませんか	●再生しても音や映像が出ない	●ディスクが傷ついたり、取り出しができない	お願い	故障や事故防止のため、電源プラグをコンセントから抜き、必ず販売店にご連絡ください。点検・修理に要する費用などは販売店にご相談ください。
		●煙が出たり、異常なおいや音がする	●電源コード、プラグが異常に熱くなる		
		●水や異物がはいつた	●その他の異常や故障がある		

当社では製品安全に関する重要なお知らせとして、事故防止のために探している商品があります。

下記のフリーダイヤル、URLからご確認の上、お知らせください。

DVD機器に関する重要なお知らせ
フリーダイヤル(無料電話) **0120-404-848** 【電話受付時間9:00~18:00(土・日・祝日を除く)】
https://www.regza.com/regza/bd_dvd/cs/important/sd-p1600_imp.html

ビデオデッキに関する重要なお知らせ
フリーダイヤル(無料電話) **0120-509-541** 【電話受付時間9:00~18:00(土・日・祝日を除く)】
https://www.regza.com/regza/bd_dvd/cs/important/_vtr_info_071105.htm



表示を正しく
家電取協会員

TVS REGZA株式会社

〒212-0058 神奈川県川崎市幸区鹿島田1-1-2
※所在地は変更になることがありますのでご了承ください。

- このカタログの内容については右記の販売店にお問い合わせください。または、上記「東芝DVDインフォメーションセンター」におたずねください。
- 商品の色は、印刷の具合で実物と若干異なる場合があります。
- 商品のデザイン・仕様・補修用性能部品などは改善のため予告なく変更することがあります。

お買上げは親切とサービスをお届けする当店で F813093

このカタログの内容は2024年7月現在のものです。

本カタログ掲載商品の価格には、配送費、設置調整費、アンテナ・工事費、使用済み商品の引き取り費等は含まれておりません。

REGZA

Real, beyond imagination

総合カタログ 2024

ブルーレイディスクレコーダー
ポータブルDVDプレーヤー



www.regza.com/bd-dvd

DBR-4KZ600

本カタログ掲載商品の価格には、配送費、設置調整費、アンテナ・工事費、使用済み商品の引き取り費等は含まれておりません。

おまかせ録画やタイムシフトマシンまで。時短活用で生活を豊かにし

てくれるレグザのラインアップ

4Kレグザブルーレイ | レグザタイムシフトマシン | レグザブルーレイ

ハイブリッド自動録画 4Kレグザブルーレイ		レグザタイムシフトマシン			レグザブルーレイ								
形名	4Kブルーレイディスクレコーダー DBR-4KZシリーズ			ブルーレイディスクレコーダー DBR-Mシリーズ		ブルーレイディスクレコーダー DBR-Tシリーズ/Wシリーズ							
		DBR-4KZ600	DBR-4KZ400	DBR-4KZ200	DBR-M4010			DBR-T2010	DBR-T1010	DBR-W2010	DBR-W1010		
チューナー数	最大8番組 [*] 同時録画				最大7番組同時録画				最大3番組同時録画		最大2番組同時録画		
ハードディスク容量		6TB		4TB		2TB		4TB		2TB	1TB	2TB	1TB
録画時間の目安	AVC録画(AEモード)	約8404 ^{*2 *3} 時間		約5603 ^{*2 *3} 時間		約2801 ^{*2 *3} 時間		約4374 ^{*2 *3 *5} 時間		約2181 ^{*2 *5} 時間	約1085 ^{*2 *5} 時間	約2181 ^{*2 *5} 時間	約1085 ^{*2 *5} 時間
	DR録画: 地上デジタル放送	約741 ^{*3 *4} 時間		約494 ^{*3 *4} 時間		約247 ^{*3 *4} 時間		約520 ^{*3 *4 *5} 時間		約259 ^{*4 *5} 時間	約129 ^{*4 *5} 時間	約259 ^{*4 *5} 時間	約129 ^{*4 *5} 時間
4K画質:DR放送画質		約382 ^{*3 *4} 時間		約254 ^{*3 *4} 時間		約127 ^{*3 *4} 時間		—		—	—	—	—
タイムシフトマシン録画可能日数の目安 [1日録画の場合]		6ch/約8.5日 ^{*6} 分 ^{*6} [内蔵ハードディスク5250GB使用時]		6ch/約5.5日 ^{*6} 分 ^{*6} [内蔵ハードディスク3500GB使用時]		6ch/約2.5日 ^{*6} 分 ^{*6} [内蔵ハードディスク1750GB使用時]		6ch/約15.5日 ^{*8} 分 ^{*8} [内蔵ハードディスク3500GB使用時]		—		—	
[ゴールデンタイムを含む (19:00~25:00)録画の場合]		6ch/約34日 ^{*7} 分 ^{*7} [内蔵ハードディスク5250GB使用時]		6ch/約22.5日 ^{*7} 分 ^{*7} [内蔵ハードディスク3500GB使用時]		6ch/約11.5日 ^{*7} 分 ^{*7} [内蔵ハードディスク1750GB使用時]		6ch/約60日 ^{*9} 分 ^{*9} [内蔵ハードディスク3500GB使用時]		—		—	
無線LAN対応		内蔵				内蔵				内蔵			
録画機能	まるごと録る	4Kハイブリッド自動録画 ▶P7・9・10				タイムシフトマシン ▶P13・14				おまかせ自動録画 ▶P5			
	おまかせで録る												
高画質	4K録画を美しく見る	レグザレコーダーエンジンRR1 ▶P8											
便利に再生	見やすい録画番組表	過去番組表 ▶P9				ビジュアル過去番組表 ▶P13							
	見たい番組へ直行	録画リスト ▶P17				録画リスト ▶P19							
	見たいシーンへ直行	シーン検索 ▶P6											
	自動スキップ再生	らく見 / らく早見 / 飛ばし見 ▶P5				らく見 / らく早見 / 飛ばし見 ▶P5							
保存	本編だけを保存	おまかせダビング ▶P6				おまかせダビング ▶P6							
	決めた番組を保存					まとめて保存 ▶P20							
レグザテレビと連携	高画質がアップ	クラウドAI高画質連携 ^{*10} ▶P21				クラウドAI高画質連携 ^{*10} ▶P21							
	テレビをタイムシフトマシンに	タイムシフトリンク ^{*10} ▶P21				タイムシフトリンク ^{*10} ▶P21							
スマホ連携		スマホdeレグザ ▶P12・18				スマホdeレグザ ▶P12							

4Kレグザブルーレイは、テレビ放送をブルーレイディスク/DVDに直接録画することはできません。レグザタイムシフトマシン/レグザブルーレイは、テレビ放送をDVDに直接録画することはできません。
※アナログ映像・音声入出力端子はありません。テレビ / AVアンテナとの接続には、HDMI[®]ケーブル(市販品)が必要です。※【接続確認済みHDMI[®]ケーブル】(Mシリーズ / Tシリーズ / Wシリーズ) JVCケンウッドHDMI[®]ケーブルEシリーズ、(DBR-4KZシリーズ) JVCケンウッドHDMI[®]ケーブルEPシリーズ。レグザとの接続動作を確認しておりますが、すべてのケーブルでの動作を保証するものではありません。

※タイムシフトマシンを使用するには、お客様が初期設定しておく必要があります。※タイムシフトマシンのシステムメンテナンス用に設定した時間(24時間のうち、4KZシリーズは10分、その他シリーズは1時間)は録画が一時的に中断されます。※タイムシフトマシン用ハードディスクの空き容量が少なくなると、一時保管されている古い番組から自動的に削除されます。●各機は、データ放送やデータ放送チャンネルは記録できません。●録画予約時に録画予約した番組の録画が完了した後に、録画が中断されたりすることがありますので、より高い記録レートに設定して行うことをお勧めします。●各機には電話回線端子を搭載していません。●各機にはスカパー/チューナーは内蔵していません。視聴 / 録画するには別途、スカパー/チューナーおよびアンテナと接続する必要があります。●SeeQVault[™]対応USBハードディスクに記録されたデータを除き、各機修理に伴い、ハードディスクに記録されているデータの読み出しができなくなり、初期化が必要になる場合があります。●市販のレンズクリーナーやレンズクリーニングディスクは、各機では使わないでください。●各機は、2006年7月施行のEU-RoHS指令に適合しています。●各機能についての各種制限や注意事項については、各機能紹介ページをご覧ください。また、詳細については、当社ホームページ(www.regza.com/bd-dvd)をご覧ください。●1)新4K衛星放送のタイムシフトマシン録画はできません。タイムシフトマシン録画は最大3番組まで(内BS/110度CS放送は最大3番組) ●2)AEモード(4KZシリーズは16倍モード、その他の機種は12倍モード)で録画した場合、ただし1回の最長連続録画予約時間は15時間以下です。●3)内蔵ハードディスクをすべて通常録画用に使用した場合。●4)DRでの録画可能時間は放送(転送レート)により異なります。また、1回の最長連続録画予約時間は15時間以下です。

※5)本機優先モードで録画した場合。●6)チューナー【1~3】DR放送画質(地デジ)3チャンネル、チューナー【4~6】AVC最低画質3チャンネルで内蔵ハードディスクの87.5%をタイムシフトマシン録画用領域として使用した場合。タイムシフトマシン録画可能な合計録画時間を、実際に1日にタイムシフトマシン録画可能な最大時間(24時間:10分間のシステムメンテナンス時間含む)で割って日数単位で表示した目安です。実際に過去番組表で表示される最大日数はこれと異なる場合があります。●7)チューナー【1~3】DR放送画質(地デジ)3チャンネル、チューナー【4~6】AVC最低画質3チャンネル内蔵ハードディスクの87.5%をタイムシフトマシン録画用領域として使用した場合。タイムシフトマシン録画可能な合計録画時間を、実際に1日にタイムシフトマシン録画可能な合計録画時間を、実際に1日にタイムシフトマシン録画可能な最大日数(6時間)で割って日数単位で表示した目安です。実際に過去番組表で表示される最大日数はこれと異なる場合があります。●8)通常録画 / タイムシフトマシン兼用チューナーの【タイムシフトマシン録画設定】5-6を「スマホ長時間画質」でタイムシフトマシン録画した場合、タイムシフトマシン録画可能な合計録画時間を、実際に1日にタイムシフトマシン録画可能な最大時間(23時間)で割って日数単位で表示した目安です。実際に過去番組表で表示される最大日数はこれと異なる場合があります。また、7チャンネルをタイムシフトマシン録画する場合は、通常録画 / タイムシフトマシン兼用チューナーの【タイムシフトマシン録画設定】5-7を「スマホ画質」以外に設定する必要があります。●9)通常録画 / タイムシフトマシン兼用チューナーの【タイムシフトマシン録画設定】5-6を「スマホ長時間画質」でタイムシフトマシン録画した場合、タイムシフトマシン録画可能な合計録画時間を、実際に1日にタイムシフトマシン録画可能な最大時間(6時間)で割って日数単位で表示した目安です。実際に過去番組表で表示される最大日数はこれと異なる場合があります。また、7チャンネルをタイムシフトマシン録画する場合は、通常録画 / タイムシフトマシン兼用チューナーの【タイムシフトマシン録画設定】5-7を「スマホ画質」以外に設定する必要があります。●10)テレビに対応機種があります。詳しくは弊社ホームページをご覧ください。●最大録画可能時間は、画質レートや音声モード、録画番組数などによって変わります。記録できる最大の番組数は、内蔵ハードディスクおよび外付けUSBハードディスクは2000、BD-R / BD-REは200、DVD-R / DVD-RWは99(VRモード時、Videoモード時は36、AVCREC[™]モード時は200)です。これを超える空き容量があっても記録(録画)できなくなります。●最大録画予約可能件数は4KZシリーズは128件、その他の機種は200件です。●デジタル放送の受信には、B-CASカード(同梱)の本体挿入および各放送に対応したアンテナが別途必要です。また、BSデジタル・110度CSデジタル放送の一部には、受信契約が必要なものがあります。●DBR-Mシリーズ / Tシリーズ / Wシリーズで、4Kにアップコンバートできる映像は、1080 / 24pで記録された市販のブルーレイディスクのみ対応。●4K映像の視聴には、4K対応テレビ、プレミアムハイスピードHDMI[®]ケーブル(別売)での接続が必要です。●4Kの画素数は3840x2160です。●ハードディスクの容量は、1TB=1000GB、1GB=10億バイトによる算出値です。●製品はすべてオープン価格です。オープン価格の商品は希望小売価格を定めておりません。

ラインアップ
時短機能
4Kレグザブルーレイ
ハイブリッド自動録画
レグザタイムシフトマシン
レグザブルーレイ
スマホ連携
まるごと録画
録画・編集
[4K]その他機能
その他機能
連携機能
プレイヤー

休みの日は、録りた^とめた
番組をいっ^とき見しよ!

忙しくても時短再生でサクサク見られる

録画番組を見る

P5

予想外の残業。
話題の番組を見逃しちゃった

急な予定変更や予約忘れても見逃さない

ハイブリッド自動録画

P9・10

そのわがままに、自由自在にこたえるレグザ。 **観たいものだけ、好きなだけ。**

忙しい毎日。
スキマ時間に
ドラマを見れないかな

見たい番組やおすすめ番組がすぐに見つかる

録画番組を探す

P6

トレンド入りした
昨日の番組を
通勤時間でチェック

好きな時に好きな場所で視聴できる

スマホdeレグザ

P12

時間を気にせず、観たいものだけ、好きなだけ。

番組の見る・録る・探す・残すが“時短”でもっと便利に快適に。あなたの生活スタイルに

あわせて自由自在に楽しめます。



- 4Kレグザブルーレイ
- レグザタイムシフトマシン
- レグザブルーレイ

見る時 忙しくても空き時間で楽しめる

時間が足りない! だから時短再生

らく見 / らく早見 / 飛ばし見

ゆっくり見られない。時間が足りない。そんな時のために、選べる3タイプの時短再生を搭載。リモコンの「録画リスト」ボタンを押すだけで簡単に選択できるので、空いた時間に合わせて楽しめます。

4KZ600/4KZ400/4KZ200/M4010/T2010/T1010/W2010/W1010

目的に合わせて時短再生を有効活用できます

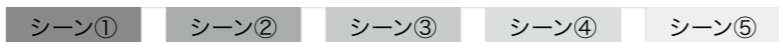
例えば、1時間番組をこれだけ時短!

お昼の自分時間はのんびりながら見で話題の情報をチェック!

「通常再生」で満喫!

通常再生

録画した番組のすべてを、通常通り再生します。



ドラマをいっき見。でも、早送りするのが面倒くさい...

「らく見」で快適!

らく見

レコーダーが自動でチャプターを選択し、短縮して再生します。

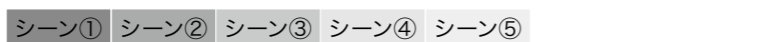


帰宅後のニュースは効率よくチェック! 次の日の備えにしたい。

「らく早見」で効率!

らく早見

「らく見」での再生を、約1.3倍速、または約1.5倍速*で行います。



*DBR-4KZシリーズのみ1.5倍速に対応しています。

録りためた録画。残すか削除するか... ぱっと確認しながら整理したい。

「飛ばし見」でラク!

飛ばし見

「らく見」を20分割し、15秒再生するごとに次の分割までスキップします。



*番組や映像の種類によって、機能が正確に働かない場合があります。*説明書の再生時間は目安であり、実際の番組では異なる場合があります。

録る時 見逃し・録り忘れの心配いらず

好きな出演者の番組を勝手に録画!

おまかせ自動録画

興味ある人物名などの「キーワード」や、アニメやスポーツなど「ジャンル」を設定しておくだけで関連する番組を自動で録画*します。人物名を選ぶときは「人物リスト」から名前を選ぶだけで出演する番組を自動録画。文字入力するわずらわしさがないのでラクです。

M4010/T2010/T1010/W2010/W1010

DBR-4KZシリーズについて

DBR-4KZ600/400/200の録画機能は一部仕様異なるため、詳細はP9-10をご確認ください。

人物名を選ぶだけで自動録画!

「人物リスト」から名前を選ぶだけで、その人物が出演する番組を自動録画。もう文字入力の手間がかかりません。

詳細な設定が可能!

録画する番組の長さや時間帯を絞り込んだりと“無駄なく”設定可能です。自分の好きなジャンルやタレントの番組をどんどん自動で録画して“時短”で楽しめます。

*録画される番組は、電子番組表の情報に依存します。また、自動録画用に選択したカテゴリのキーワードやジャンルに関する番組が必ず録画できるわけではありません。*機種によって表示および機能・操作が異なります。

探す時 見たい番組がすぐに見つかる

サムネイル表示ですぐ探せる

おすすめ番組

ジャンルで分けられ、ビジュアルも付いたわかりやすい録画リスト。カーソルを合わせると番組内容も表示されるので、見たい録画番組をスムーズに選び、楽しむことができます。

4KZ600/4KZ400/4KZ200



*画面はDBR-4KZ600のもので。

POINT 1 録画番組をネット動画のように楽しめる

すぐ探すのも、じっくり選ぶのも、気分に合わせて。

POINT 2 見たい録画番組がすぐ見つかる

お目当ての番組を探す時間が短縮できます。

見たいシーンへ直行、時間を節約

シーン検索

好きなアーティストの出演シーンだけ見たい! そう思ったら、再生中に「シーン検索ボタン」でジャンプ。見たいシーンをすぐ選べて、時間を節約できます。

4KZ600/4KZ400/4KZ200

*すべての番組にシーンが用意されていることを保証するわけではありません。

POINT 1 専用ボタンからかんたん操作

すぐ探すのも、じっくり選ぶのも、気分に合わせて。

POINT 2 シーンも画像で選べる

画像を見ながらシーンをすぐ選べます。

残す時 ダビング前の編集も自動で簡単

番組本編だけを保存できる

おまかせダビング

簡単操作で、通常録画した番組の本編部分だけを編集してディスクにダビングします。

4KZ600/4KZ400/4KZ200/M4010/T2010/T1010/W2010/W1010

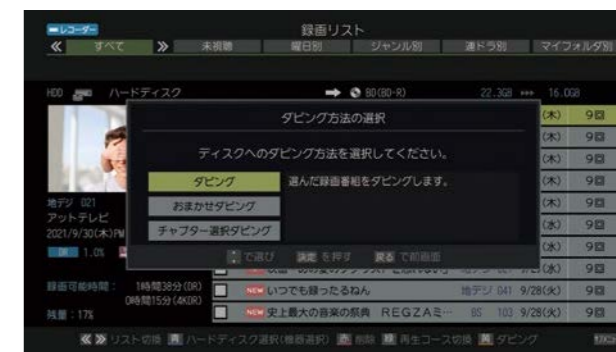
*必ずしも本編だけをディスクに残せることを保証するものではありません。

DVD高速ダビング

DVD (VR) ディスクにも高速ダビングが可能。ポータブルDVDプレーヤーなどで再生を楽しめます。

M4010/T2010/T1010/W2010/W1010

*録画予約時に持ち出し設定を「DVD持ち出し(VR)」にしておく必要があります。

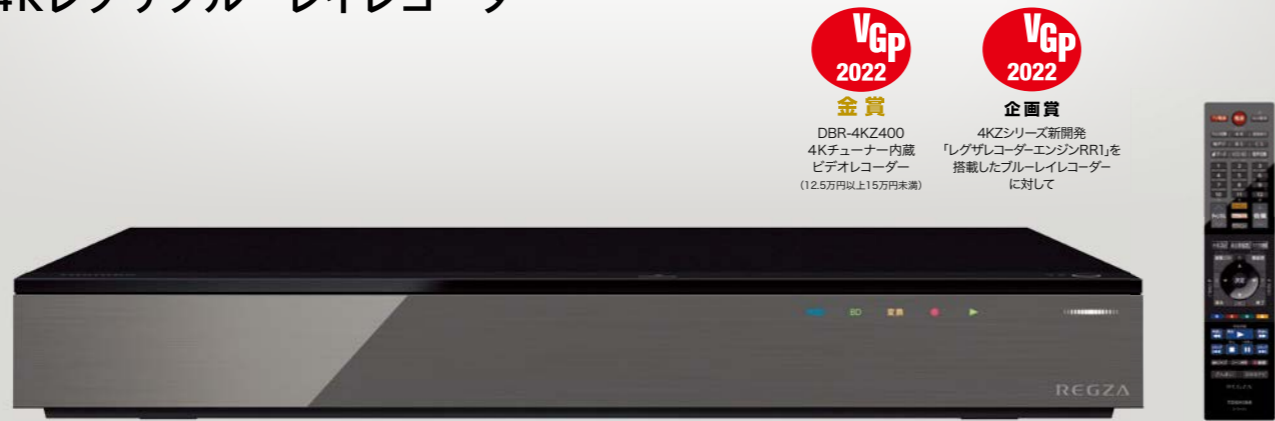


*画面はDBR-4KZ600のもので。

ランニング
時短機能
4Kレグザブルーレイ
ハイブリッド
自動録画
レグザタイムシフトマシン
レグザブルーレイ
スマホ連携
まるごと録画
録画・編集
その他機能
その他機能
連携機能
プレイヤー
仕様表

と 録る・見る・高画質を 存分に楽しむプレミアムモデル

4Kレグザブルーレイレコーダー



金賞
DBR-4KZ400
4Kチューナー内蔵
ビデオレコーダー
(12.5万円以上15万円未満)



企画賞
4KZシリーズ新開発
「レグザレコーダーエンジンRR1」を
搭載したブルーレイレコーダー
に対して

SE-R0483

感動や興奮、話題の情報も、見たい時に全てが楽しめる。

ハイブリッド自動録画 4Kレグザブルーレイ

DBR-4KZ600 **6TB** / 4KZ400 **4TB**

4KZ200 **2TB**



(背面端子)



DBR-4KZシリーズ
について
詳しくはこちら



ハイブリッド自動録画

最大8番組*1 同時録画

2つの自動録画機能で、予約の手間もなく、見逃しを防ぎます。

最大6chを まるごと録画	タイムシフトマシン タイムシフトマシン	+	好きなテーマを 自動で録画	おまかせ録画 おまかせ録画*2
------------------	-------------------------------	---	------------------	---------------------------

*1) 新4K衛星放送のタイムシフトマシン録画はできません。タイムシフトマシン録画は最大6番組まで(内BS/110度CS放送は最大3番組)
*2) 本機能はインターネットの接続及びみるコレでの設定が必要です。

新4K衛星放送W録(最大2番組同時録画)




新4K衛星放送を4K画質で、2番組同時録画を実現。
4Kのきれいな映像をきれいなままブルーレイディスクに残せます。

* 新4K衛星放送をW録(2番組同時録画)しているときや録画の条件によっては、4K放送が視聴できないことがあります。
* 新4K衛星放送を2番組同時録画中の場合録画した2K番組のみ再生できます。

レグザの高画質を継承するエンジン

レグザレコーダーエンジンRR1

レグザテレビで磨き上げられた高画質化技術を継承したレコーダー専用エンジン。4K映像処理、HDRに対応し、臨場感豊かな映像を描き出します。



HDR(HLG)明るさ補正

HDRコンテンツに見られる白レベルの違いに着目。適切な明るさ補正を行うことにより、コントラストが一段と映える、リアルで鮮明な映像を再現。



処理前

処理後

レゾリューションプラスforレコーダー

輝度高画質をアップコンバート。さらに精細感も向上させることにより、色鮮やかできめの細かい、質感豊かな高画質をお楽しみいただけます。



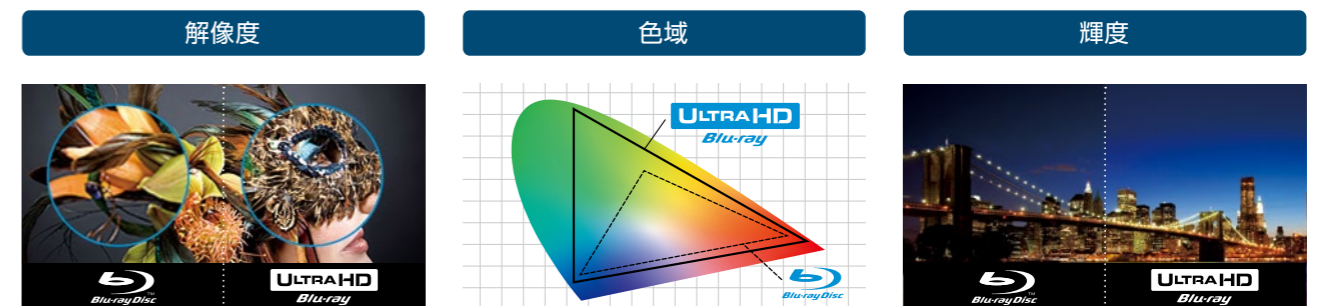
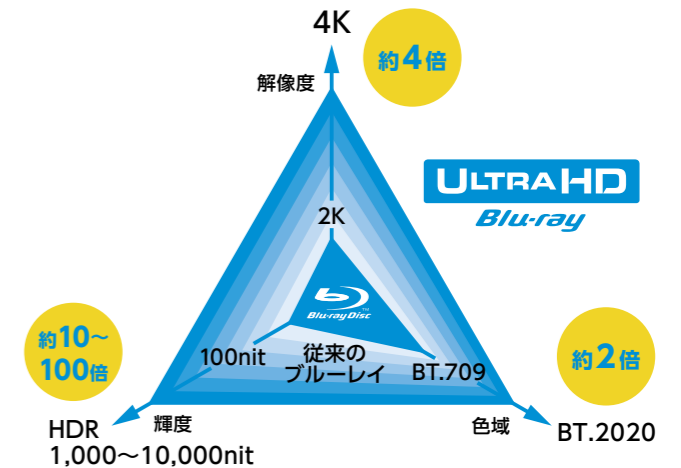
処理前

処理後

こだわりの高画質コンテンツも見られる

Ultra HDブルーレイ再生対応

Ultra HDブルーレイは、解像度・色域・輝度の3要素が従来のブルーレイより大きく進化。高い表現力で、リアリティあふれる映像を再現します。

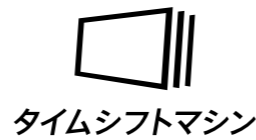


従来の4倍に当たる約829万画素を実現。質感やディテールをリアルに表現します。

自然界に存在する色をほぼ再現できるため、豊かで鮮やかな色彩表現が可能です。

明るさを表現できる範囲が広がり、明暗や陰影を肉眼で見た時と同じように描き出します。

まるごと自動録画だから、見逃さない、録り忘れない



POINT 1 面倒な録画予約が不要

日々の予約作業は不要。最大6chをまるごと録画し続けます。

POINT 2 ライフスタイルに合わせて設定できる

録画するチャンネルや時間帯をお好みに合わせて設定できます。

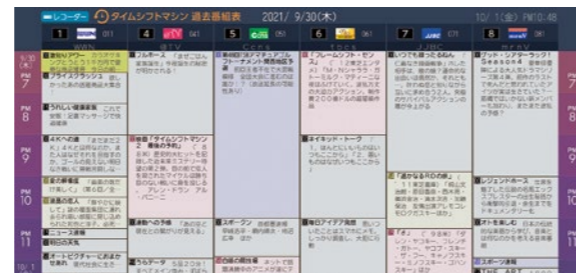
POINT 3 番組はいつでも最初から

放送開始に帰宅が間に合わなくても、最初からゆっくり見られます。

選びやすい番組表

過去番組表

まるごと録画した番組は、見慣れたテレビ欄のような「過去番組表」でわかりやすく表示。番組選びも快適です。



お好みの番組をピックアップ

ざんまいスマートアクセス

今見ている番組に関連する番組や、いつも見ている番組などを、録画番組の中から自動でピックアップ。ボタン1つですぐアクセスできます。

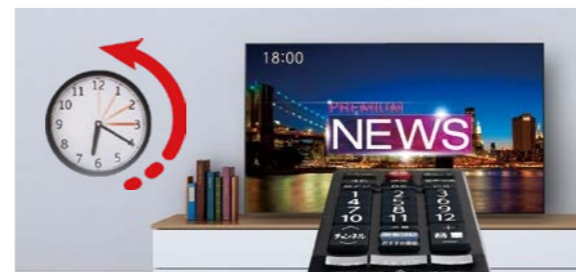


面白そう!と思ったら冒頭へ

始めにジャンプ

テレビをつけた時や、チャンネルを変えた時、面白そうな番組を見つけたら、ボタン1つですぐにオープニングから見られます。

* 本機能は、タイムシフトマシンでの録画中の番組に対してのみ動作します。



ネットにつないで好きなテーマを選ぶだけでおまかせ録画



*1) 本機能はインターネットの接続及びみるコレでの設定が必要です。

好きな芸能人の名前や、話題の番組、ジャンルごとにおすすめの番組など、190,000件以上*2のテーマ(みるコレバック)から気になるものを選んで、レグザが番組を自動で録画。興味があるパックを一度選んでおけば、ドラマやアニメなどの新番組も自動検索した番組が録画予約されます。 *2) 2024年7月現在。

POINT 1 お好みのジャンルや人物などを設定するだけ

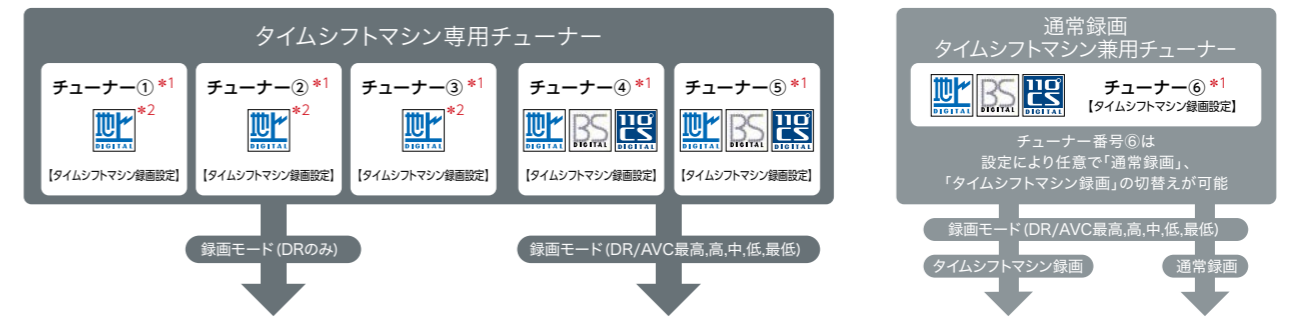
一度の設定で自動録画し続けるので手間なしです。

POINT 2 急な特番や放送日時変更も大丈夫

見逃し、録り忘れのさまざまな心配から解放します。

最大6チャンネルまるごと録画が可能

録画設定によって、地デジチャンネルなら最大6つ、BS/110度CS放送のチャンネルなら最大3つをタイムシフトマシン録画することができます。



タイムシフトマシン録画領域(最大6ch) 保存領域
1台の内蔵ハードディスクで「タイムシフト録画領域の割合」を変更可能(0%/25%/50%/75%/87.5%)また、残りの割合が「保存領域」となります。
6ch 約8.5日間分*3(4KZ600)まるごと録画! [内蔵ハードディスク 5250GB(87.5%)使用時]
6ch 約5.5日間分*3(4KZ400)まるごと録画! [内蔵ハードディスク 3500GB(87.5%)使用時]
6ch 約2.5日間分*3(4KZ200)まるごと録画! [内蔵ハードディスク 1750GB(87.5%)使用時]

ライフスタイルで選べる容量

Three options for recording capacity based on lifestyle:
1. 家族みんなの 6TB: ゴールデンタイムを含む 19:00~25:00録画(6ch) 約4.5週間まるごと録画
2. ふたりで楽しい 4TB: ゴールデンタイムを含む 19:00~25:00録画(6ch) 約3週間まるごと録画
3. ひとり占めする 2TB: ゴールデンタイムを含む 19:00~25:00録画(6ch) 約1.5週間まるごと録画

*1) タイムシフトマシン録画の設定時に表示されるチャンネル番号です。 *2) 地上デジタル放送だけが選択可能です。このチューナーで設定したチャンネルは一部のケーブルテレビの自主放送などコンテンツ権利保護専用方式(TRMP方式)を採用していない番組は録画できません。 *3) チューナー【1~3】DR放送画質(地デジ)3チャンネル、チューナー【4~6】AVC最低画質3チャンネルで内蔵ハードディスクの87.5%をタイムシフトマシン録画領域として使用した場合、タイムシフトマシン録画可能な合計時間を実際に1日にタイムシフトマシン録画設定可能な最大時間(24時間:10分間のシステムメンテナンス時間含む)を割って日数単位で表した目安です。実際に過去番組表で表示される最大日数はこれと異なる場合があります。 *4) チューナー【1~3】DR放送画質(地デジ)3チャンネル、チューナー【4~6】AVC最低画質3チャンネルで内蔵ハードディスクの87.5%をタイムシフトマシン録画領域として使用した場合、タイムシフトマシン録画可能な合計時間を実際に1日にタイムシフトマシン録画設定した時間(6時間)で割って日数を算出し、週間単位で表した目安です。

* タイムシフトマシンを使用するには、お客様が初期設定しておく必要があります。 * タイムシフトマシンのシステムメンテナンス用に設定した時間(24時間のうち10分間)は録画が一時中断されます。 * タイムシフトマシン用ハードディスクの空き容量が少なくなると、一時保管されている古い番組が自動的に削除されます。

好きな番組を逃さない

好きなドラマの特番も、放送時間が突然変更されたアニメも、たまにしか放送されないスペシャル番組も、しっかり録画。ジャンルや人物など一度お好みを設定しておけば、もう見たい番組を逃しません。

あなた好みの番組と出会える

地上デジタル放送はもちろん、BS/110度CSの番組も自動で録画。知らなかった深夜ドラマや、中間の話題で知ったバラエティなど、放送後でも、あなた好みの番組との思わぬ出会いが楽しめます。



* 本機能はインターネットの接続及びみるコレでの設定が必要です。 * この優先される予約などによっては意図した番組が必ず予約できることを保証するものではありません。

ランニング 時短機能 4Kレグザブルーレイ ハイブリッド レグザブルーレイ スマホ連携 まるごと録画 録画・編集 [4K]その他機能 その他機能 連携機能 プレイヤー 仕様表

あなたのスタイルに合った テレビライフを

レグザタイムシフトマシンとレグザブルーレイ



好きなチャンネルをまるごと録画で、見逃しなし。

レグザタイムシフトマシン

DBR-M4010 4TB

- 録画予約不要で、好きなチャンネルをまるごと自動録画【タイムシフトマシン】
- 録画番組に合わせて適切な画質で再生【クラウドAI高画質連携】*1
- 表示が見やすくリッチな「デザイン」と、テレビモード搭載「リモコン」



DBR-Mシリーズ
について
詳しくはこちら



タイムシフトマシン



キーワードで自動録画など、うれしい機能を満載。

レグザブルーレイ

DBR-T2010 2TB / T1010 1TB

DBR-W2010 2TB / W1010 1TB

- ジャンル、キーワードの設定だけでどんと録る【おまかせ自動録画】
- 録画番組の特性に合わせて適切な画質で再生【クラウドAI高画質連携】
- 表示が見やすくスマートな「デザイン」と、テレビモード搭載「リモコン」



DBR-Tシリーズ
について
詳しくはこちら



DBR-Wシリーズ
について
詳しくはこちら

*1)クラウドAI高画質に対応したレグザテレビシリーズと接続した場合。またインターネットへの接続が必要です。*2)タイムシフトマシンを使用するには、お客様が初期設定しておく必要があります。タイムシフトマシンのシステムメンテナンス用に設定した時間(24時間のうち1時間)は録画が一時中断されます。タイムシフトマシン用ハードディスクの空き容量が少なくなると、一時保管されている古い番組から自動的に削除されます。*3)4K放送の受信や録画には対応していません。詳しくは20ページの「4Kアップコンバート出力対応」をご覧ください。*4)DBR-Tシリーズは3番組同時録画、Wシリーズは2番組同時録画に対応。

どこでも手軽に楽しめる スマホdeレグザ



見る いつでも見たい場所で録画番組が楽しめます

録画番組を好きな場所でストリーミング再生したり、スマホで持ち出しもカンタン。移動時間はもちろん、空き時間に効率よく楽しめます。

と録る 気になったその時に録画予約ができて安心

忘れてとしても、外出先からスマホで録画予約が可能。番組表はもちろん、録画予約の人気ランキングや人物リストから、番組を選ぶこともできます。

4KZ600/4KZ400/4KZ200/M4010/T2010/T1010/W2010/W1010

*本機能のご利用には、スマートフォンへ専用アプリのダウンロードが必要です。



宅外で楽しむなら「スマホ持ち出し」が便利！

ネットにつなぐ必要がないので、通信環境が不安定な場所でも楽しめます。さらにDBR-M4010では、過去番組表から持ち出すことが可能です。

[スマホ持ち出しに関するご注意] *録画番組をスマートフォンに持ち出すと、コピー回数が1回減ります。*コピーファンクションの場合、持ち出された番組はスマートフォンやタブレットに移動し、レコーダー本体の番組は消去されます。*録画した映像データの転送速度は、テレビ/レコーダー本体の接続環境や、動作状況により異なります。

スマホ持ち出し設定も、スマホで！



- 1 スマホの「録画リスト」や「番組を持ち出す」から持ち出したい番組を選択
- 2 「持ち出す」ボタンで転送開始！



音声検索・音声操作もできる！

スマートフォンに声をかけるだけで、番組検索などテレビの操作が可能。面倒な操作をとことん減らせます。

4KZ600/4KZ400/4KZ200
M4010/T2010/T1010/W2010/
W1010



過去番組表が使える！

タイムシフトマシン録画した番組は、スマホに過去番組表を表示して再生可能。

4KZ600/4KZ400/4KZ200
M4010



専用アプリ「スマホdeレグザ」で、かんたんに登録ができます！

アプリ無料
[追加課金なし]

DBR-4KZ600/4KZ400/4KZ200の場合

- 1 本機の「本体設定」からネットワーク・サービス設定「利用する」で進み、スマホ連携機能で「利用する」を選択します。
- 2 スマートフォンに専用アプリをダウンロードします。
- 3 無線LANの設定をしてからアプリの設定をします。

DBR-M4010/T2010/T1010/W2010/W1010の場合

- 1 レグザリンク連携設定でスマホdeレグザに対応アプリの機能を「利用する」を選んだ後、「ネットワーク設定」で「スマホ優先モード」を選択します。
- 2 iOS版はApp Storeから、Android™版はGoogle Playからダウンロードしてください。
- 3 アプリを起動し、機器の選択で使用されるレコーダーのマークをタップ。



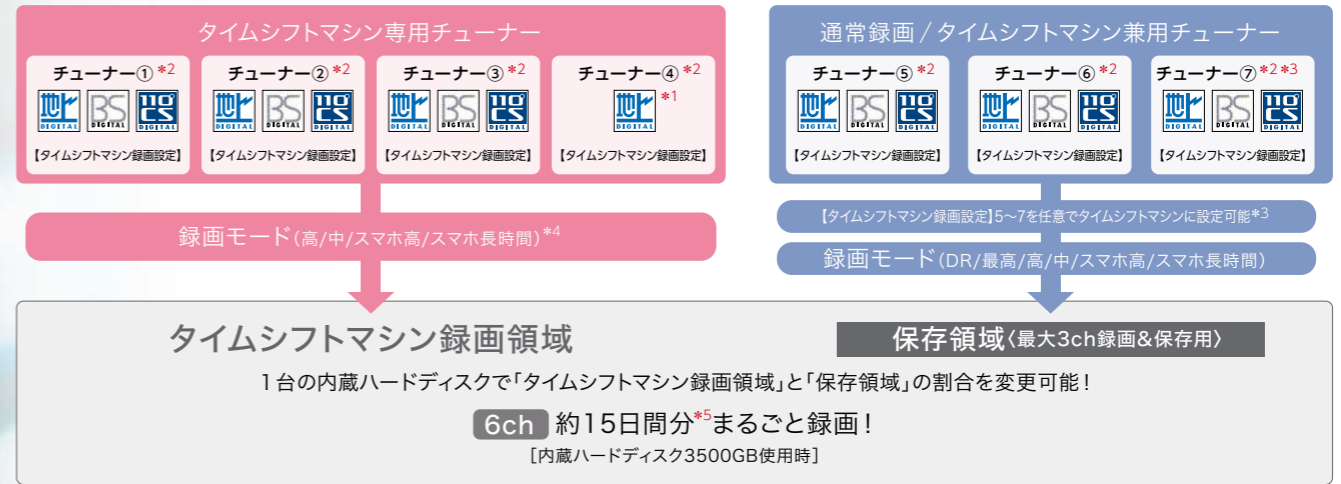
*事前に「対応アプリ」をインストールしたスマートフォンやタブレットなどの情報端末と「スマホdeレグザ」に対応したレコーダーをホームネットワーク内でペアリングしておく必要があります。レコーダーにペアリングできる端末は最大6台まで。ペアリングの有効期間は3ヵ月となります。再度ペアリングを実施すれば有効期限は更新されます。*インターネットプロバイダーまたは回線事業者が採用している接続の方式や契約の約款などによっては、ご利用いただけない場合があります。*ご利用のインターネット接続環境によりご利用いただけない場合があります。*ペアリングした子機の登録台数とペアリング有効期間は、一般社団法人 電波産業会 (ARIB) により公開された「地上デジタルテレビジョン放送運用規定ARIB TR-B14 (6.10改訂版)」および「BS/広帯域CSデジタル放送運用規定ARIB TR-B15 (8.5改訂版)」に記載の「デジタル放送受信機におけるリモート視聴条件」に従っています。*右記チェックツールを使用してお客様のネットワーク接続環境をご確認ください。[https://www.dixim.net/support/check_2.htm] *スマホdeレグザのアプリは予告なく仕様の変更や提供を中止する場合があります。*利用方法や利用環境によっては別途通信費がかかる場合があります。

まさか、突然のお誘い。
でもレグザがあるから大丈夫!



最大7チャンネルをまるごと録画できる! (M4010の場合)

録画設定によって、地デジチャンネルなら最大7つ、BS/110度CS放送のチャンネルなら最大6つをタイムシフトマシン録画することができます。



7ch タイムシフトマシン録画の設定例

割り当てチャンネル(チューナー)	録画モード	最長録画可能日数(目安)*6 DBR-M4010 (3500GB)
タイムシフトマシン専用 【タイムシフトマシン録画設定】1 【タイムシフトマシン録画設定】2 【タイムシフトマシン録画設定】3 【タイムシフトマシン録画設定】4	スマホ長時間画質	約 13.5日
通常録画 / タイムシフトマシン兼用 【タイムシフトマシン録画設定】5 【タイムシフトマシン録画設定】6 【タイムシフトマシン録画設定】7	AVC中画質*7	約 7.5日

*1 地上デジタル放送だけが選択可能です。このチューナーで設定したチャンネルは一部のケーブルテレビの自主放送などコンテンツ権利保護専用方式(TRAMP方式)を採用していない番組は録画できません。
*2 タイムシフトマシン録画の設定時に表示されるチューナー番号です。
*3 【タイムシフトマシン録画設定】5-6のチャンネルの録画モードを「スマホ高画質」または「スマホ長時間画質」に設定した場合は、【タイムシフトマシン録画設定】7のチャンネルは通常録画用となり、全6チャンネルまでとなります。
*4 タイムシフトマシン専用チューナーでは「DR放送画質」と「AVC最高画質」でのタイムシフトマシン録画には対応していません。
*5 通常録画 / タイムシフトマシン兼用チューナーの【タイムシフトマシン録画設定】5-6を「スマホ長時間画質」でタイムシフトマシン録画した場合、タイムシフトマシン録画可能な合計時間を、実際に1日にタイムシフトマシン録画の録画動作可能な最大時間(2.3時間)で割って日数単位で表した目安です。実際に過去番組表で表示される最大日数はこれと異なる場合があります。
*6 タイムシフトマシン録画可能な合計時間を、実際に1日にタイムシフトマシン録画の録画動作可能な最大時間(2.3時間)で割って日数単位で表した目安です。実際に過去番組表で表示される最大日数はこれと異なる場合があります。
*7 7チャンネルすべてをタイムシフトマシンに設定する場合は、【タイムシフトマシン録画設定】5-7では、「スマホ高画質」「スマホ長時間画質」は選択できません。
*ハードディスクの容量は、1TB=1000GB、1GB=10億バイトによる算出値です。

まるごと録画中でも、他の操作ができる!

タイムシフトマシン専用エンジン「R-2」により、録画中でも録画番組の再生、ブルーレイソフトの再生など様々なタスクが同時に実行されるので、ストレスなく操作が楽しめます。



*1 DBR-M4010は【タイムシフトマシン録画設定】5-6のチャンネルの録画モードを「スマホ高画質」または「スマホ長時間画質」に設定した場合は、【タイムシフトマシン録画設定】7のチャンネルは通常録画用となり、全6チャンネルまでとなります。
*2 「スマホ高画質」または「スマホ長時間画質」でタイムシフトマシン録画した番組および変換した録画番組の場合。
*3 「スマホ高画質」または「スマホ長時間画質」でタイムシフトマシン録画されていない番組や、持ち出し変換していない録画番組。HDMI*1出力再生中は1台のみ変換・配信可能。

チャンネルまるごと録画で見逃しの心配はもういない

POINT 1 面倒な録画予約が不要
初期設定しておくだけで好きなチャンネルをまるごと自動録画し続けます。また容量がいっぱいになると古い録画から自動削除。面倒な手間がいらないので、時間を大幅に節約します。

POINT 2 番組の内容が一目瞭然
録画した番組の説明やシーンの画像が表示される見やすい「ビジュアル過去番組表」で、番組選びも快適です。



ビジュアル過去番組表

POINT 3 すぐに見たいシーンへ
録画中でも見たいシーンや番組の冒頭にスキップ。番組を最初から見るすることができます。

録画・編集

容量を気にせずたくさん録画できる！

USB対応ハードディスク録画*1 — 4台同時接続対応 —

後からUSB対応ハードディスク*3を外付けすれば録画容量が増やせます。さらにUSBハブ*3*4を使用すれば最大4台まで同時接続が可能です。

M4010*2 / T2010*2 / T1010*2 / W2010 / W1010



AVC同時録画に対応*5

フルハイビジョン
長時間録画

最大8台まで登録可能*6

× 8台

スカパー/用
お父さん専用
名作映画用

ブルーレイディスク / DVDに直接ダビング

DUBBI

*1) 本機能は、USBハードディスクに通常録画するものであり、レグザタイムシフトマシン対応のUSBハードディスクによるタイムシフトマシン用の録画容量増設とは機能が異なります。レグザタイムシフトマシンDBR-M4010で本機能を利用する場合は、USBハードディスク接続用の通常録画 / タイムシフトマシン録画用端子に接続するUSBハードディスクを通常録画用に設定して使用する必要があります。また、SeeQVault™対応USBハードディスクは一部仕様異なります。*2) USBハードディスクに複数番組同時録画が可能です。3番組同時録画を行うにはハードディスクとUSBハブの両方にUSB3.0対応品が必要です。USB2.0対応のハードディスクやUSBハブでは2番組までしか同時録画できません。*3) 接続確認機器については、P.26をご覧ください。*4) USBハブ(市販品)経由でUSBハードディスクを接続する場合は、USBハブにACアダプターを使用して電源供給する必要があります。USBハブにUSBハブを接続(多段接続)しての使用はできません。*5) 一旦[DR]で録画し、指定した[AVC]録画モードへの変換を電源[切]時に実行します。*6) 通常録画用USBハードディスク(多段接続)しての使用はできません。[USBハードディスクに接続] * USBハードディスクを使用する際は、登録が必要です。新たに登録すると、USBハードディスクに保存されている内容はすべて消去されます。* 本機で登録したUSBハードディスクは、登録を行った本機以外では使用できません。[引越/バックアップ用]として記録されたSeeQVault™対応USBハードディスクは除く。* USBハードディスクに[VR録画]で直接録画することはできません。* USBハードディスクにスカパー/プレミアムサービスLinkを行うことはできません。* USBハードディスクは本機背面端子でのみ接続が可能です。* 本機修理に伴い、USBハードディスクに記録されているデータの読み出しができなくなり、初期化が必要になる場合があります(ただし、SeeQVault™対応USBハードディスクに[引越/バックアップ用]として記録されたデータを除く)。* ハードディスクの容量は、1TB=1000GB、1GB=10億バイトによる算出値です。

裏番組も同時に録れるから安心！

3番組/2番組 同時録画

放送時間帯が同じ番組を3番組同時で録画できます。BS/110度CS放送にも対応。同時録画中でも、「録画番組の再生」、「スマートフォンへの配信」、「編集作業」などの機能が使えます。

M4010*1 / T2010 / T1010 / W2010 / W1010



DBR-W2010 / W1010は、2番組同時録画に対応。

<p>複数番組同時録画中でも、録画終わりを待たずに他の機能が使える！</p>	録画番組の再生	ディスクの再生	「スマホdeレグザ」でスマホへ配信*2
	「レグザリンク・シェア」で他機器で視聴	多彩な編集作業*3	ディスクへの書き込み*4

*1) 通常録画 / タイムシフトマシン兼用チューナーを使用してタイムシフトマシン録画を行う場合、3番組同時録画はできません。*2) 標準画質で録画した番組の配信は非対応。*3) 番組分割・結合はできません。*4) 「高速ダビング」のみ対応。

快適に編集できる！

プレイリスト編集

サムネイルを選択する方式で手軽にプレイリストを編集でき、ダビングまで一つの画面上で快適に行えます。

M4010 / T1010 / W2010 / W1010



* 画面はDBR-T2010のもので、

他にも多彩な編集機能を搭載！ M4010*1 / T2010 / T1010 / W2010 / W1010

時短 録画中の編集

録画中の番組にも自動チャプターが反映されるので、追っかけ再生時に見たいシーンの頭出しができます。また録画済み番組の番組名変更、チャプター編集なども可能です。



ディスク上での編集

ブルーレイディスク上でもチャプター分割・結合、番組名の変更ができるので、ディスク化した後でも編集が行えます。



チャプター編集

録画番組のフレームごとにチャプターが打てます。さらに一度打ったチャプターの前後も1フレーム単位での細かい編集が可能。チャプターを打っておけばお気に入りのシーンなどの頭出しができます。



1) タイムシフトマシンで録画した番組を編集するには、一旦ハードディスクの通常録画領域に保存する必要があります。 画面はDBR-T2010のもので、

今まで録った番組を新しいレコーダーへ

ネットdeダビング™HD

LAN接続された2台の東芝レコーダー間*1でハイビジョン映像の無劣化ダビングが可能*2です。ダビングはタイトル単位、チャプター単位で一括ダビングできます。

M4010 / T2010 / T1010 / W2010 / W1010

*1) 本機との接続にはLANケーブル(市販品)が必要です。*2) DR / AVC / SKPタイトルのダビングが可能です。録画モード[XP~EP]のタイトル、AVCHD方式のタイトル、レグザタイムシフトマシン(またはレコーダー)で作成したレート値2.0未満の録画モード[AVC]のタイトルはダビングできません。また、他のダビング中は操作ができません。* 「ネットdeダビング™HD」対応従来機種については、P.26をご覧ください。



録画データのバックアップに！

M4010 / T2010 / T1010 / W2010 / W1010

消したくない録画データは、SeeQVault™(シーキューボルト)対応のUSBハードディスクに録画しておけば、別の対応レコーダー*1*2に「引越し」することが可能。引越した録画番組を引き続き楽しめます。



万が一故障しても安心！

*1) いずれのレコーダーも当社のSeeQVault™対応機器が対象です。他社機器との接続は動作を保証するものではありません。*2) 「引越し」の対象は当社のSeeQVault™対応機器です。* SeeQVault™対応USBハードディスクを本機に接続し「引越/バックアップ用」として初期化する必要があります。* SeeQVault™は、さまざまな対応機器での再生互換性と強固なセキュリティを同時に実現することを目的としたコンテンツ保護技術です。ただし、SeeQVault™対応機器でもデータの記録フォーマットなどが異なる場合もあり、他社製のSeeQVault™対応機器での動作を保証するものではありません。* SeeQVault™対応USBハードディスクに、「引越/バックアップ用」としてダビング10番組をダビングした場合、SeeQVault™対応USBハードディスクにはコピーランス番組として記録されます。* SeeQVault™対応USBハードディスクについては、当社ホームページ[www.regza.com/bd-dvd]をご覧ください。

機能名	機能説明
スタートメニュー	<p>▶大きな文字とわかりやすいアイコン表示で、使いたい機能がすぐに見つかり、各操作画面へ直感的にアクセスできます。</p> 
高速起動	<p>▶リモコンの「電源」ボタンを押すと、高速に本体電源がオンに*。 *「通常起動」[省エネ起動]時と比べて消費電力が増えます。</p>
テレビ操作リモコン	<p>▶本機のリモコンで、レグザや他社(シャープ・ソニー・パナソニックなど*)のテレビが操作可能。今お使いのテレビも、リモコンを持ち替えることなくレコーダーのリモコンで、TV電源、TV入力切替、TV音量切替の操作ができます。 *すべての他社機器の操作を保証するものではありません。上記以外の対応メーカーについては取扱説明書をご覧ください。</p>
フルハイビジョン長時間録画	<p>▶録画モードは、放送そのままのDRモードと、フルハイビジョン画質のAVC録画モード:5段階を搭載。DR録画に比べ、フルハイビジョン番組の長時間録画*1が可能。1番組だけでなく3番組同時録画にも対応しているほか、長時間録画に適したAVCモードでも「主音声」と「副音声」を残すことができます。ディスクダビング時に容量にあわせて調整する「自動」モード*2など、録画モードの変更機能も充実しています。 *1) フルハイビジョン(1980×1080)の信号形式を保ちながら容量を圧縮する技術です。BSデジタルHD放送(24Mbps)をDR録画した場合とAEモード(1.5Mbps)で録画した場合を比較したおおよその値(約16倍)。いずれも画質は元の映像に対して劣化します。*2) DVDのみ * [DR]以外の録画モードを選択した場合は、DRで録画した後、電源待機時の間に選択したモードに自動的に変換されます。 * DR放送画質(4KBS/CS)録画の場合、AVCへの変換後は720pになります。 * ブルーレイディスク/DVDには直接録画できません。 * 内蔵ハードディスク、USBハードディスクは、それぞれ1台当たり3000番組まで記録が可能です。最大録画番組数の制限により残量時間が残っていても記録できないことがあります。なお、1回の最長連続録画可能時間は、ハードディスク、USBハードディスクへの録画の場合は15時間までです。ブルーレイディスクへの録画の場合は8時間未満です。 * 低い記録レートでAVCタイトル作成(録画/記録)を行うとブロック状のノイズが目立ったり、映像が乱れたりすることがあります。</p>
番組表一発予約	<p>▶高精細で見やすく快適に操作できる番組表から、リモコンで録画したい番組を選んで「録画」ボタンを押すだけで、手軽に録画予約可能。 ▶見やすく、番組のジャンルごとの色分けがよりハッキリわかる番組表を採用。録画予約したい番組がもっと快適に見つかります。</p> 
録画リスト	<p>▶リモコンの「録画リスト」ボタンからも、録画した番組を一覧表示。「映画」や「ドラマ」などジャンルで分類され、さらに連ドラなどシリーズで録画予約した番組はフォルダーで整理できて便利です。番組を選択すると、わかりやすくサムネイル動画も表示します。 *サムネイルが取得できない場合があります。</p> 

機能名	機能説明
マジックチャプター™	<p>▶録画しているすべての番組に自動的にチャプターを作成*。見たいシーンへ素早くスキップするときなどに便利です。 *番組や映像の種類によって、機能が正確に動かない場合があります。</p> 
スマホdeレグザ	<p>▶スマホの番組表から録画予約。ランキングから録画予約したり、人物名から検索して番組を探せます。また、リモコンの代わりに使えます。</p> 
録画番組の画質変換	<p>▶録画モード【DR(4K)】または、【DR】で録画した番組の画質を、録画モード【AVC】に変換できます。録画モード【AVC】で録画した番組は、より長時間保存できる録画モードに変換できます。録画モードを変換すると画質が下がりますが、HDDなどの空き容量を増やすことができます。 * 保護された録画番組は、変換することはできません。 * 複数音声の4K画質で録画された番組を録画モード変換すると、音声は1つだけになります。 * 字幕付きの4K画質で録画された番組を録画モード変換すると、字幕なしになります。 * DR(4K)/DR以外で録画する場合は、DR(4K)/DRで録画後、電源待機中に選択したモードに自動変換されます。</p>
ネットdeダビング™HD	<p>▶LAN接続された2台の東芝レコーダー間*1で、ハイビジョン映像の無劣化ダビングが可能。*2一括ダビング(タイトル/チャプター単位)にも対応します。 *1) 本機との接続にはLANケーブル(市販品)が必要です。*2) DR/AVC/SKPタイトルのダビングが可能。ww</p> 
4Kアップコンバート出力対応	<p>▶ブルーレイディスク映像の4Kアップコンバート出力に対応。4K対応テレビとの組み合わせで、ふだん見慣れているコンテンツも、より高画質で楽しめます。 *4K映像の視聴には、4K対応テレビ、プレミアムハイスピードHDMI®ケーブル(別売)での接続が必要です。*4Kの画素数は3840×2160です。</p> 
HDMI 24p出力対応	<p>▶毎秒24フレームで収録された映画などフィルム素材の映像を、余計な変換処理を挟まず24pでダイレクトに出力することが可能*。ブルーレイディスクに収録されたコンテンツなど、映画本来の質感を再現できます。 *24p入力対応のテレビやプロジェクター、およびHDMI®ケーブル(市販品)が必要です。</p>
無線LAN対応	<p>▶ネットワーク機能をより快適に楽しめる無線LANを内蔵。コンテンツの配信などが、ワイヤレスで楽しめます。 *無線LANを使用するためにはアクセスポイントが必要です。IEEE802.11nに対応した無線LANルーター(アクセスポイント)をお選びください(802.11nには2.4GHz/5GHzがあり、使用する機器の周波数に対応している必要があります)。「11ac」を利用するにはIEEE802.11acに対応した無線LANルーター(アクセスポイント)が必要です。ご使用の環境、電波状況、ネットワーク速度などにより、無線LANでの接続では映像や音声が進められず、正常に視聴できない場合があります。</p>

ラインアップ
時短機能
4Kレグザブルーレイ
ハイブリッド
自動録画
レグザタイムシフトマシン
レグザブルーレイ
スマホ連携
まるごと録画
録画編集
[4K] その他機能
その他機能
連携機能
プレイヤー
仕様表

その他機能




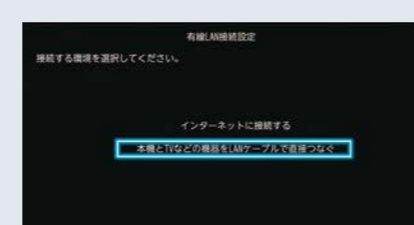
DBR-M4010 **4TB** / DBR-T2010 **2TB** / T1010 **1TB** / DBR-W2010 **2TB** / W1010 **1TB**

機能名	機能説明
スタートメニュー	<p>▶大きな文字とわかりやすいアイコン表示で、使いたい機能がすぐに見つかり、各操作画面へ直感的にアクセスできます。</p> <p><small>*画像はDBR-T2010のもので。</small></p> 
瞬速起動	<p>▶リモコンの「電源」ボタンを押すと、瞬時に本体電源がオンに*。設定した使用頻度の高い時間帯(6時間/日)以外は、待機消費電力の低いモードに切り換える省エネ機能も搭載しています。</p> <p><small>*接続中のテレビの電源「オン」、および「瞬速起動」を「する」に設定時、1日のうち「瞬速起動」で瞬速起動待機ができるのは6時間までです。「通常待機」「省エネ待機」時と比べて消費電力が増えます。</small></p>
テレビモード搭載リモコン	<p>▶本機のリモコンで、レグザや他社(シャープ・ソニー・パナソニックなど*)のテレビが操作可能。今お使いのテレビも、リモコンを持ち替えることなくレコーダーのリモコンで快適に操作できます。</p> <p><small>*すべての他社製機器の操作を保証するものではありません。上記以外の対応メーカーについては取扱説明書をご覧ください。</small></p>
フルハイビジョン長時間録画	<p>▶通常のDR録画時と比べ、フルハイビジョン12倍録画*が可能。よりたくさんの番組を録画してフルハイビジョン画質でどんどん楽しめます。</p> <p><small>*フルハイビジョン(1980×1080)の信号形式を保ちながら容量を圧縮する技術です。BSデジタルHD放送(24Mbps)をDR録画した場合とAEモード(2.0Mbps)で録画した場合を比較したおおよその値(約1.2倍)。いずれも画質は元の映像に対して劣化します。 *低い記録レートでAVCタイトル作成(録画/記録)を行うとブロック状のノイズが目立ち、映像が乱れたりすることがありますので、より高い記録レートに設定して行うことをお勧めします。</small></p>
番組表一発予約	<p>▶高精細で見やすく快適に操作できる番組表から、リモコンで録画したい番組を選んで「録画」ボタンを押すだけで、手軽に録画予約可能。</p> <p>▶見やすく、番組のジャンルごとの色分けがよりハッキリわかる番組表を採用。録画予約したい番組がもっと快適に見つかります。</p> <p><small>*機種によって表示および機能・操作が異なります。*画像はDBR-T2010のもので。</small></p> 
人物リスト検索	<p>▶毎日更新される「人物リスト」から名前を選ぶと、その人物が出演している番組を検索して再生できます。録画予約や保存予約の際も同じようにリストから検索できます。</p> <p><small>*すべての出演番組を検索できることを保証するものではありません。保存予約はMシリーズのみ対応しています。 *番組表からの人物リスト検索で録画予約が可能です。*画像はDBR-M4010のもので。</small></p> 
録画リスト	<p>▶リモコンの「録画リスト」ボタンを押すと、録画した番組が一覧表示され、見たい番組がすぐに探せます。録画した番組は「映画」「ドラマ」などのジャンルに自動で分類されるので、再生したい時に見つけやすく効率的です。</p> <p><small>*機種によって表示および機能・操作が異なります。*画像はDBR-M4010のもので。</small></p> 
マジックチャプター™	<p>▶同時録画中に、録画しているすべての番組に自動的にチャプターを作成*。見たいシーンへ素早くスキップするときなどに便利です。</p> <p><small>*)番組や映像の種類によって、機能が正確に働かない場合があります。</small></p> 
AVCHDカメラ取り込み	<p>▶AVCHD形式で記録するハイビジョンカメラで撮影した映像を、本機の内蔵ハードディスクにかんたんに取り込むことができます*。</p> <p><small>*AVCHD形式で記録された動画は、ハイビジョンビデオカメラなどを本機に接続して直接再生したり、直接ブルーレイディスクへダビングすることはできません。本機の内蔵ハードディスクに取り込んでから、再生/ダビングしてください。再生時の画質は、動画記録時に設定した画質に準拠します。また、すべてのハイビジョンビデオカメラとの接続/動作を保証するものではありません。 *USBケーブルまたはSDメモリーカード経由の取り込みに対応しています。</small></p>

機能名	機能説明
CATV LAN録画	<p>▶対応のチューナーとLAN接続することで、チューナー側の操作だけで、ケーブルテレビの多彩な映像コンテンツを本機の内蔵ハードディスクに予約録画することができます。</p> <p>【動作確認済み機器について】</p> <p>動作確認済み機器については、一般社団法人 日本ケーブルラボのホームページ[http://www.jlabs.or.jp/]内の「認定審査」でご確認いただけます。</p>  <p>スマートフォンはこちらから▶</p>
スカパー！プレミアムサービスLink*	<p>▶対応のチューナーを接続すれば、スカパー！プレミアムサービスのハイビジョンコンテンツを、LAN接続環境を利用して本機の内蔵ハードディスクに予約録画することができます。録画予約はチューナー側の設定のみで、本機側の予約は不要です。</p> <p>▶本機の録画予約一覧にスカパー！プレミアムサービスの予約情報が反映されるので、1つの画面上で予約状況が確認できます。</p> <p><small>*本機にはスカパー！プレミアムサービスLink対応チューナーは内蔵していません。視聴/録画するには別途、スカパー！プレミアムサービスLink対応チューナーとアンテナ、およびスカパー！プレミアムサービスの契約が必要です。詳細はスカパー！ホームページをご確認ください。</small></p> 
かんたんダビング	▶録画番組を編集なしでディスクにダビング、ディスク容量に合わせて画質調整もします。
詳細ダビング	▶2つ以上の番組のダビング、ネットワークを使ったダビングができます。
DVD高速ダビング	▶DVD(VR)ディスクにも高速ダビングが可能。ポータブルDVDプレーヤーなどで再生を楽しめます。 <p><small>*録画予約時に持ち出し設定を「DVD持ち出し(VR)」にしておく必要があります。</small></p>
まとめて保存	<p>▶タイムシフトマシンでまるごと録画した番組の中から決まった番組をディスクなどに自動保存します。また、まるごと録画した番組が自動削除されるまでの時間をお知らせするので、保存忘れの心配がありません。</p> <p>M4010</p> <p><small>*必ずしも本編だけをディスクに残せることを保証するものではありません。</small></p> 
録画番組書き戻し	<p>▶ブルーレイディスクにダビングした番組を、再び本機の内蔵ハードディスクに移動(ムーブ)することが可能*。複数枚のディスクにダビングした番組を、1枚にまとめてダビングし直すこともできます。</p> <p><small>*)BD-REまたはファイナライズしていないBD-Rに対応。DVDには対応していません。</small></p> 
4Kアップコンバート出力対応	<p>▶ブルーレイディスク映像の4Kアップコンバート出力に対応。4K対応テレビとの組み合わせで、ふだん見慣れているコンテンツも、より高画質で楽しめます。</p> <p><small>*4Kにアップコンバートできる映像は、1080/24pで記録された市販のブルーレイディスクのみ対応。*4K映像の視聴には、4K対応テレビ、プレミアムハイスピードHDMI®ケーブル(別売)での接続が必要です。*4Kの画素数は3840×2160です。</small></p> 
24フレームダイレクト出力	<p>▶毎秒24フレームで収録された映画などのフィルム素材の映像を、余計な変換処理を挟まずに、24フレームでダイレクトに出力することが可能です*。</p> <p><small>*24フレーム入力対応のテレビやプロジェクターへ、HDMI®ケーブル(市販品)で接続する必要があります。</small></p>
無線LAN対応	<p>▶ネットワーク機能をより快適に楽しめる無線LANを内蔵。コンテンツの配信などが、ワイヤレスで楽しめます。</p> <p><small>*無線LANを使用するためにはアクセスポイントが必要です。IEEE802.11nに対応した無線LANルーター(アクセスポイント)をお選びください(802.11nには2.4GHz/5GHzがあり、使用する機器の周波数に対応している必要があります)。なお、DBR-M4010/T2010/T1010/W2010/W1010で「11ac」を利用するにはIEEE802.11acに対応した無線LANルーター(アクセスポイント)が必要です。ご使用の環境、電波状況、ネットワーク速度などにより、無線LANでの接続では映像や音声が届けず、正常に視聴できないことがあります。</small></p>
自己診断モード	<p>▶ドライブ状態、チューナー受信状態、ネット接続状態、USB機器の接続状況などを簡単にチェック可能。状況だけでなくその対処方法を教えてくれるので、故障かな?と思った時でも安心です。</p> 

タイムシフト
時短機能
4Kレグザブルーレイ
ハイブリッド自動録画
レグザタイムシフトマシン
レグザブルーレイ
スマホ連携
まるごと録画
録画・編集
[4K]その他機能
その他機能
連携機能
ブルーレイ

らくらく連携

機能名	機能説明
タイムシフトリンク	<p>▶「タイムシフトリンク」は本機とレグザテレビ*をLANで接続することでお使いいただけます。テレビのリモコンの「タイムシフトリンク」ボタンを押すと、テレビ画面に「始めにジャンプ」「ざんまいスマートアクセス」「過去番組表」などのメニューアイコンが表示されます。テレビのリモコン1つでタイムシフトマシンの機能を快適に操作できます。</p>  <p>4KZ600/4KZ400/4KZ200/M4010 <small>*1) S24シリーズなど、一部のタイムシフトリンク非対応機種を除く。</small></p>
レグザリンク・シェア*1	<p>▶レコーダーで録画した番組やテレビで放送中の番組を、無線LANを使って別の部屋のテレビやポータブルプレーヤーなどに配信。たとえばリビングで見ていた番組を自室に配信して楽しむことができます。</p> <p>4KZ600/4KZ400/4KZ200/M4010/T2010/T1010/W2010*2/ W1010*2</p> <div style="border: 1px solid black; padding: 5px; margin: 10px 0;"> <p style="text-align: center;">無線LAN内蔵</p> <p style="text-align: center;">高速無線LAN規格「11ac」対応</p> </div>  <p><small>*1) 本機能を使用するには、各機器を家庭内ネットワークで接続する必要があります。無線LANを使用するためにはアクセスポイントが必要です。ご使用の環境、電波状況、ネットワーク速度などにより、映像や音声の途切れたり、正常に視聴できないことがあります。機器によっては、動作が不安定になることや、うまく動作しないことがあります。すべての動作を保証するものではありません。機能の詳細や注意事項、動作確認済み機器については、当社ホームページ[www.regza.com/regza/link/index_j.htm]をご覧ください。 *2) レグザリンク・シェアの配信のみ対応。* 対応する情報端末以外ではご利用になれません。* サラウンド音声はステレオ音声に変換されます。また、データ放送は視聴できません。* 電波状況が悪い状態での録画したデータは、正常に再生できないことがあります。 * 全ての画面はイメージです。予告なく画面や仕様が変更となる場合があります。 * [ネットdeサーバー**HD]対応機器については、P.26をご覧ください。* 新4K衛星放送録画番組の配信はできません。* 4KZシリーズは同時配信が1台までとなります。</small></p>
クラウドAI高画質連携	<p>▶録画番組の再生時に、その番組のジャンルや画質特性をクラウドから取得し、テレビへ送信。適切な高画質処理を行うことで、驚きと感動の映像美が楽しめます。</p> <p>【クラウドAI高画質対応テレビ】 X9900N/X8900N/Z970N/Z870N/Z670N/V35N/X9900M/Z970M/Z870M/X9900L/X8900L/Z875L/Z870L/Z770L/Z670L/Z570L/M550L/X8900K/Z670K/Z570K/M550K/X9400S/Z740XS/X9400/X8400/Z740X/M540Xシリーズのテレビと組み合わせた場合に動作。</p> <p><small>*クラウドAI高画質テクノロジーを搭載したレグザテレビシリーズとの組み合わせでのみ動作可能。またインターネットへの接続が必要です。*4K放送番組をAVC変換した録画は対応していません。</small></p> <div style="display: flex; align-items: center;"> <div style="border: 1px solid gray; border-radius: 50%; padding: 10px; margin-right: 20px;"> <p>映像調整 データバンク(クラウド)</p> <p>詳細ジャンル (アニメ・ドラマ・スポーツなどの詳細分類)</p> <p>コンテンツ画質特徴化</p> </div> <div style="font-size: 2em; margin-right: 20px;">➔</div> <div style="display: flex; flex-direction: column; gap: 5px;"> <div style="border: 1px solid gray; border-radius: 10px; padding: 5px;">コントラスト</div> <div style="border: 1px solid gray; border-radius: 10px; padding: 5px;">色の濃さ</div> <div style="border: 1px solid gray; border-radius: 10px; padding: 5px;">ノイズリダクション</div> <div style="border: 1px solid gray; border-radius: 10px; padding: 5px;">シャープネス</div> </div> <div style="text-align: center; margin-right: 20px;">  </div> <div style="display: flex; flex-direction: column; gap: 5px;"> <div style="border: 1px solid gray; border-radius: 10px; padding: 5px;">ガンマ調整</div> <div style="border: 1px solid gray; border-radius: 10px; padding: 5px;">超解像レベル</div> <div style="border: 1px solid gray; border-radius: 10px; padding: 5px;">倍速モード制御</div> <div style="border: 1px solid gray; border-radius: 10px; padding: 5px;">質感リアライザー</div> </div> </div>
レグザリンク・ダビング	<p>▶レグザテレビ*1と本機をLAN接続*2しておけば、テレビで録画した番組を本機のハードディスクに無劣化ダビングできます。さらにブルーレイディスク、DVDにダビングすれば手軽にハイビジョンのライブラリが作れます。</p> <p><small>*1) [レグザリンク・ダビング]対応機種のみ。[レグザリンク・ダビング]対応レグザについては、P.26をご覧ください。*2) LANケーブル(ストレートケーブル/クロスケーブル両対応、市販品)が必要です。 * [レグザリンク・ダビング]は、レグザブルーレイ/レグザタイムシフトマシンからレグザへのダビングはできません。* 新4K衛星放送録画番組のダビングはできません。</small></p> <div style="border: 1px solid gray; padding: 10px; margin: 10px 0;"> <p style="text-align: center; font-size: 1.2em;">設定もかんたん!</p> <p>レグザ*で録った番組をディスクに残したい! そんなとき、レグザブルーレイ/レグザタイムシフトマシンならシンプルな接続と設定だけで、手軽にダビングすることができます。</p> <p><small>* [レグザリンク・ダビング]対応レグザについては、P.26をご覧ください。 * 設定画面は実際のものとは異なる場合があります。* 画面はDVR-T2010のものです。</small></p> </div> 

ポータブルDVDプレーヤー SD-P910S / SD-P710S (W)

明るい画面でDVDを楽しめる

180°回転
フリースタイルディスプレイ

9V型
高精細液晶採用
[800×480]

DVD連続再生
約6時間*1
【節電モード「入」時*2】
内蔵バッテリー
使用時



ポータブルDVDプレーヤー SD-P910S

- ソフトタッチキー採用
- フリースタイルディスプレイ採用
- レジューム機能(ディスク5枚まで記憶可能)



SD-P910S
について
詳しくはこちら

REGZA 内蔵バッテリータイプ DVD DVD Dolby Audio

■オープン価格 *オープン価格の商品は希望小売価格を定めておりません。 ■外形寸法[幅×高さ×奥行]:231×45×181mm(突起部含む) / 231×42×181mm(突起部含まず) ■質量:約1.1kg ■付属品:スリムリモコン、リモコン用電池(CR2025×1個)、ACアダプター(1.5m)、ミニピンAVケーブル(1.2m)、カーアダプター(12V電源用、2m)、取扱説明書

広視野角で美しい映像が楽しめる

7V型
IPS液晶採用
(In Plane Switching)
[1024×600]

DVD連続再生
約5時間*1
【節電モード「入」時*2】
内蔵バッテリー
使用時



ポータブルDVDプレーヤー SD-P710S (W)

- ソフトタッチキー採用
- レジューム機能(ディスク5枚まで記憶可能)



SD-P710S
について
詳しくはこちら

REGZA 内蔵バッテリータイプ DVD DVD Dolby Audio

■オープン価格 *オープン価格の商品は希望小売価格を定めておりません。 ■外形寸法[幅×高さ×奥行]:200×43×155mm(突起部含む) / 200×39×155mm(突起部含まず) ■質量:約0.77kg ■付属品:スリムリモコン、リモコン用電池(CR2025×1個)、ACアダプター(1.5m)、ミニピンAVケーブル(1.2m)、カーアダプター(12V電源用、2m)、取扱説明書

【ポータブルプレーヤーご使用の注意】 * 車載して楽しむことは可能ですが、走行中の操作・視聴は行わないでください。航空機内や病院など、電子機器の使用が制限される場所で使用する場合は、それぞれの指示に従ってください。水のかる場所や、不安定な場所でのご使用は避けてください。 * 公共の場所では、音声はヘッドホンでお聴きください。 * 本機に外部機器を接続して、地上デジタル放送およびワンセグ放送を視聴することはできません。 * カーアダプターの使用については、あらかじめ車のバッテリーの仕様(電圧・極性)をご確認ください。

*1) 25℃、ヘッドホン使用、新品のバッテリーパック使用、節電モード「入」、使用開始の時点、バッテリーパックの連続使用時間は目安であり、使用状況、使用条件、使用周囲温度などの影響で異なります。低温の環境で使用すると、連続使用時間が短くなります。 *2) 節電モードを「入」にすると画面の明るさが暗くなります。 ●HDVR / BDAVフォーマットしたDVDに記録されたタイトルは再生できません。 ●各機の詳細については、当社ホームページ[www.regza.com/bd-dvd]をご覧ください。

ライブアップ
時短機能
4Kレグザブルーレイ
ハイブリッド
レグザタイムシフトマシン
レグザブルーレイ
スマホ連携
まるごと録画
録画・編集
[4K]その他機能
その他機能
連携機能
ポータブルプレーヤー
仕様表

Main specification table with columns for Category, Model Name, and various performance metrics like Storage, Playback, Audio, Video, and Power.

録画時間の目安

Table showing recording time estimates for different media types and recording modes.

Table showing recording time estimates for different media types and recording modes, including AV and VR recording details.

※1) DVDへの直接録画はできません。 ※2) ブルーレイディスクおよびDVDについては、本機で再生/録画/記録できない場合があります。 ※3) カートリッジは非対応。 ※4) 対応するアダプターの装着によりminiSDメモリーカード/microSDメモリーカード/microSDXCメモリーカードの再生も可能です。

リモコン

時計機能

4Kレグザブルーレイ

ハイブリッド自動録画

レグザタイムシフトマシン レグザブルーレイ

スマホ連携

まるごと録画

録画編集

[4K]その他機能

その他機能

連携機能

プレイヤー

仕様表

